



ГЭР БҮЛ, ХӨДӨЛМӨР,
НИЙГМИЙН ХАМГААЛЛЫН ЯАМ

ГЭР БҮЛ, ХӨДӨЛМӨР, НИЙГМИЙН ХАМГААЛЫН САЛБАРЫН САРЫН ТАНИЛЦУУЛГА

СТАТИСТИК

2026

III САР





ГЭР БҮЛ, ХӨДӨЛМӨР,
НИЙГМИЙН ХАМГААЛЛЫН ЯАМ

ГЭР БҮЛ ХӨДӨЛМӨР НИЙГМИЙН ХАМГААЛЛЫН САЛБАРЫН САРЫН ТАНИЛЦУУЛГА

СТАТИСТИК | 2026

Салбарын хяналт-шинжилгээ, үнэлгээ, дотоод аудитын газар
Цахимжилт, их өгөгдлийн хэлтэс

Танилцуулга хянасан : Цахимжилт их өгөгдлийн хэлтсийн
дарга Н.Мөнхсанчир

Танилцуулга бэлтгэсэн: Цахимжилт их өгөгдлийн хэлтсийн
ахлах мэргэжилтэн Г.Даваадулам

Улаанбаатар хот

2026 он

АГУУЛГА

	хуудас
I Гэр бүл, хүн амын үзүүлэлт	2
- Хүүхдийн эрх, хамгааллын үзүүлэлт	4
- Хөгжлийн бэрхшээл	7
II Хөдөлмөр эрхлэлтийн үзүүлэлт	9
- Хөдөлмөрийн үндсэн үзүүлэлт	9
- Хөдөлмөрийн зах зээлийн үзүүлэлт	10
- Гадаадад ажиллах хүч авах, илгээх	17
III Нийгмийн даатгалын үзүүлэлт	22
IV Нийгмийн халамжийн үзүүлэлт	29
ХАВСРАЛТ	



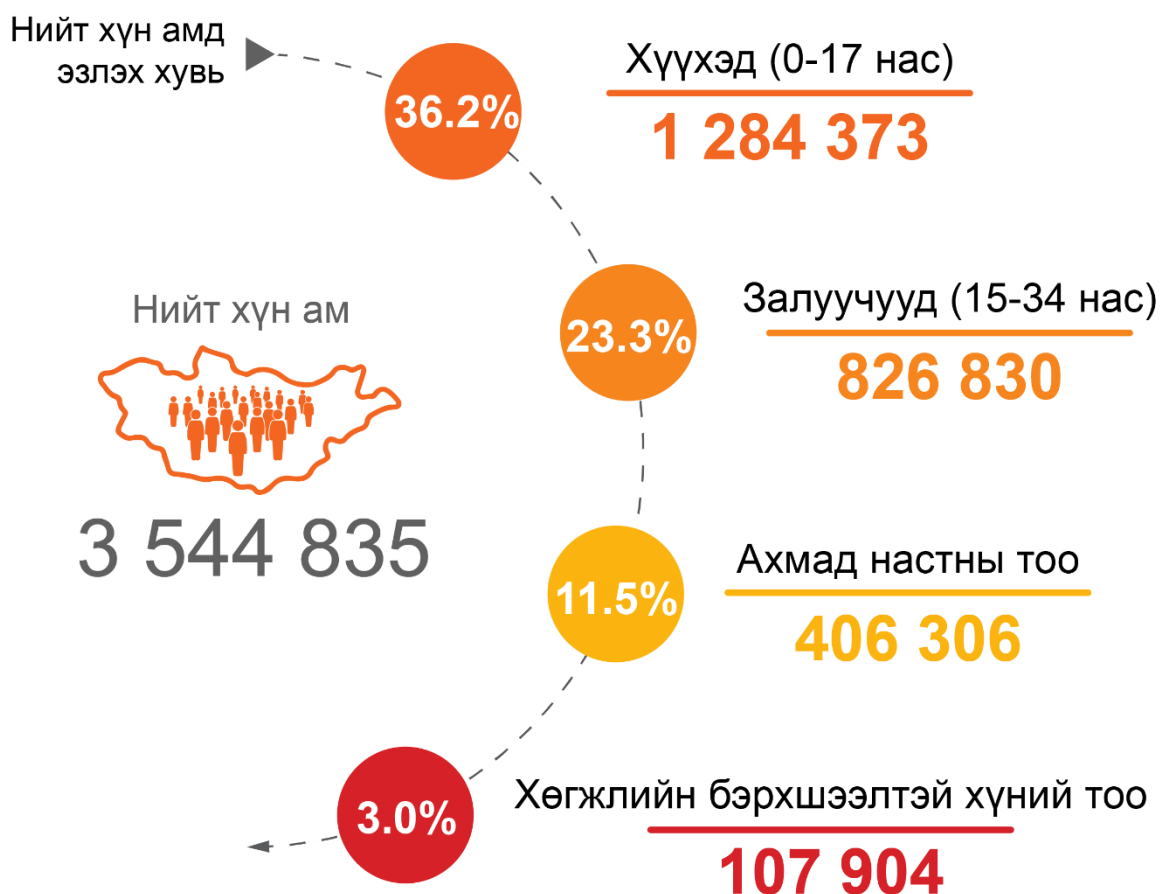
ГЭР БҮЛ, ХҮН АМЫН ҮЗҮҮЛЭЛТ

Монгол Улсын хүн ам 2025 жилийн эцсийн байдлаар 3,591,120 өмнөх оноос 46,285 хүн амаар буюу 1.0 хувиар өссөн үзүүлэлттэй байна.

Хүн ам, өрхийн статистик тоон үзүүлэлтүүд жилийн эцсийн байдлаар гарна

ЗУРАГ 1

ХҮН АМЫН ҮЗҮҮЛЭЛТ, хүн амын бүлгээр, нийт хүн амд эзлэх хувь, 2024 оны жилийн эцсийн байдлаар





Хөдөө

305 718
30.7%



Хот

691 305
69.3%

Өрхийн тоо



997 023

Нийт өрхөд
эзлэх хувь

18 хүртэлх насны 4, түүнээс
дээш хүүхэдтэй өрх



61 273 6.2%

Өрх үүсгэн ганц биеэр амьдардаг
Ахмад настны тоо



39 628 4.0%

Хүнс тэжээлийн дэмжлэг авдаг
өрхийн тоо



170 254 17.1%

Малтай өрхийн тоо

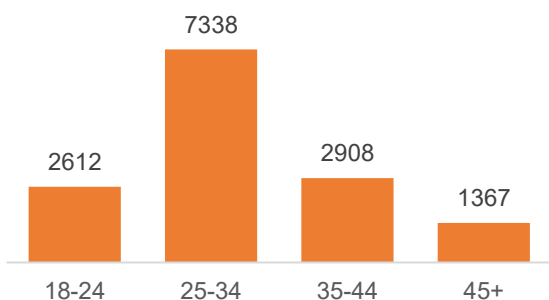


249 456 25.0%



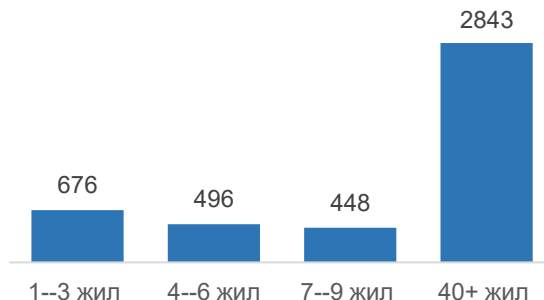
ГЭРЛЭЛТ
14 225

Гэрлэсэн хос насны бүлгээр



Цуцлалт
4 463

Гэр бүл байсан хугацаагаар



ХҮҮХЭД

Монгол Улсын хэмжээнд 2024 оны жилийн эцсийн байдлаар хүүхдийн тоо 1 284,373 хүрч, нийт хүн амын 36.2 хувийг эзэлж байна.

2025 оны жилийн эцсийн байдлаар хүүхэд хамгааллын үйлчилгээнд давхардсан тоогоор нийт 139,154 хүүхэд хамрагдсан бөгөөд үүний 53.5 хувь нь эмэгтэй, 1207 буюу 0.9 хувь нь

хөгжлийн бэрхшээлтэй хүүхэд байна. Хүүхэд хөгжлийн үйлчилгээнд нийт 297,743 хүүхэд хамрагдсаны 60.0 орчим хувь нь сургуулийн хөгжлийн үйлчилгээнд хамрагдсан байна.

ХҮСНЭГТ 1 ХҮҮХДИЙН ҮНДСЭН ҮЗҮҮЛЭЛТ, 2020-2024 он

Үзүүлэлт	2020	2021	2022	2023	2024
Нийт хүн ам	3 357.5	3 409.9	3 457.5	3 504.7	3 544.8
Хүүхэд /0-17 нас/					
Тоо	1 200.5	1 229.6	1 252.0	1 272.	1 284.4
Хувь	35.8	36.1	36.2	36.0	36.2
Хүйсээр					
Эрэгтэй	614.4	629.2	640.8	645.3	657.8
Эмэгтэй	586.1	600.4	611.3	621.2	626.9
Насны бүлгээр					
0-1	150.7	150.1	139.4	132.3	125.2
2-5	311.6	303.8	302.0	299.3	287.9
6-9	308.2	317.7	320.9	315.7	311.2
10-14	299.5	323.7	342.4	359.3	372.5
15-17	130.4	134.3	147.2	166.0	187.6
Үрчлэгдсэн хүүхэд	1,519	1,261	1,478	1,421	1,175
Хагас өнчин хүүхэд	35,016	36,133	36,363	35,676	53,077
Эцэг эхийн хэн нэгэнтэй хамт амьдарч буй хүүхэд	2,994	2,990	2,911	2,697	2,576
Хөгжлийн бэрхшээлтэй хүүхэд*	11,606	11,835	11,818	11,800	14,609
Нялхасын эндэгдэл*	878	829	814	793	702
Тав хүртэлх насны хүүхдийн эндэгдэл	1,065	993	1,019	961	877

*эх сурвалж:ХБХЭМНХКомиссын бүртгэлийн тоон мэдээ

ХҮСНЭГТ 2 ХҮҮХЭД ХАМГААЛЛЫН ХАРИУ ҮЙЛЧИЛГЭЭ АВСАН ХҮҮХДИЙН ТОО, 2025 оны жилийн эцсийн тоон мэдээ

Үзүүлэлт	Бүгд	Эмэгтэй	Эрэгтэй	Хөгжлийн бэрхшээлтэй хүүхэд
Төвлөрсөн асрамж халамжийн үйлчилгээнд хамрагдсан хүүхэд	847	434	413	143
Хараа хяналтгүй хүүхэд ¹	157	87	70	1
Хөдөлмөр эрхэлдэг хүүхэд ²	1224	174	1050	2
Хурдан морины унаач хүүхэд	16053	15353	700	...
Бэлгийн хүчирхийлэлд өртсөн хүүхэд	258	232	25	9
Хүмүүжлийн чанартай албадлагын арга хэмжээ авагдсан хүүхэд	403	17	386	2

Эх сурвалж: Хүүхэд,гэр бүлийн хөгжилй хамгааллын ерөнхий газар

¹ Хараа хяналтгүй хүүхэд гэж Эцэг эх буюу хууль ёсны бусад төлөөлөгч, эсвэл албан тушаалтны зүгээс тухайн хүүхдийг хүмүүжүүлэх, сургах, тэжээн тэтгэх үүргээ биелүүлээгүй буюу зохих ёсоор биелүүлээгүйн улмаас түүний зан үйлд тавих хяналтгүй болсон хүүхэд болон мөн эцэг эх, асран хамгаалагч, харгалзан дэмжигчийн хараа хяналтаас гарч тэнүүчлэн амьдарч байгаа хүүхдийг ойлгоно.

² Хөдөлмөрийн тухай хуулийн 4.1.6 дах заалтад "Насанд хүрээгүй ажилтан гэж хөдөлмөр эрхлэлтийн харилцаанд оролцож байгаа 18 насанд хүрээгүй хүүхдийг ойлгоно" гэжээ.

ХҮСНЭГТ 3
ХҮҮХЭД ХАМГААЛЛЫН ХАРИУ ҮЙЛЧИЛГЭЭ, хамрагдсан хүүхдийн тоо, 2025 оны жилийн эцсийн тоон мэдээ

Үзүүлэлт	Бүгд	Эмэгтэй	Эрэгтэй	Хөгжлийн бэрхшээлтэй хүүхэд
Хүүхэд хамгааллын үйлчилгээнд хамрагдсан хүүхэд /давхардсан тоогоор/	139154	74543	64611	1 207
Шуурхай тусламжийн үйлчилгээ: Эрсдэлийн болон нөхцөл байдлын үнэлгээ хийсэн	29826	15076	14750	305
Кэйс нээж ажилласан хүүхэд	6138	3086	3052	73
Шийдвэрлэсэн	3580			---
Хамгаалах, нөхөн сэргээх үйлчилгээнд хамрагдсан хүүхэд	12577	6480	6097	697
Урьдчилан сэргийлэх үйлчилгээнд хамрагдсан хүүхэд	96751	52987	43764	629
Дэмжих, холбон зуучлах үйлчилгээ авсан хүүхэд	15216	7937	7279	1107
Хүүхдийн элч ³	353	244	109	---
Хүүхдийн эрхийн хууль зүйн хороогоор үйлчлүүлсэн хүүхэд	1946	938	1008	27
Хүүхдийн эрхийн улсын байцаагчийн зөрчил шалгасан хүүхэд	205	79	126	5
Хамтарсан багийн үйлчилгээнд хамрагдсан хүүхэд	16245	8638	7607	768
Хүүхэд асрах хувилбарт үйлчилгээнд хамрагдсан хүүхэд	770	387	383	143
Хүүхэд харах үйлчилгээнд хамрагдсан хүүхэд	1736	821	915	197
Түр хамгаадах байр нэг цэгийн үйлчилгээний төвөөр үйлчлүүлсэн хүүхэд	2115	1207	908	73

ХҮСНЭГТ 4
ХҮҮХДИЙН ХӨГЖЛИЙН ҮЙЛЧИЛГЭЭ, хамрагдсан хүүхдийн тоо, 2025 оны жилийн эцсийн тоон мэдээ

Үзүүлэлт	Бүгд	Эмэгтэй	Эрэгтэй	Хөгжлийн бэрхшээлтэй хүүхэд
Хөгжлийг дэмжих үйлчилгээнд хамрагдсан хүүхэд	297743	159253	138490	1134
Хүүхдийн ордон	20151	11084	9067	147
Сургууь	178175	95957	82218	557
Хөгжлийн төв	26107	12656	13451	98
Хүүхдийн театр	976	476	500	15
Бусад	72334	39080	33254	345

³ Хүүхдийн эрхийн тухай хуулийн 20 дугаар зүйлийн 20.5-д заасны үндэслэн Монгол улсын иргэнийг сум, дүүргийн хүүхдийн чуулганаас хүүхдийн элчээр өргөмжилнө.

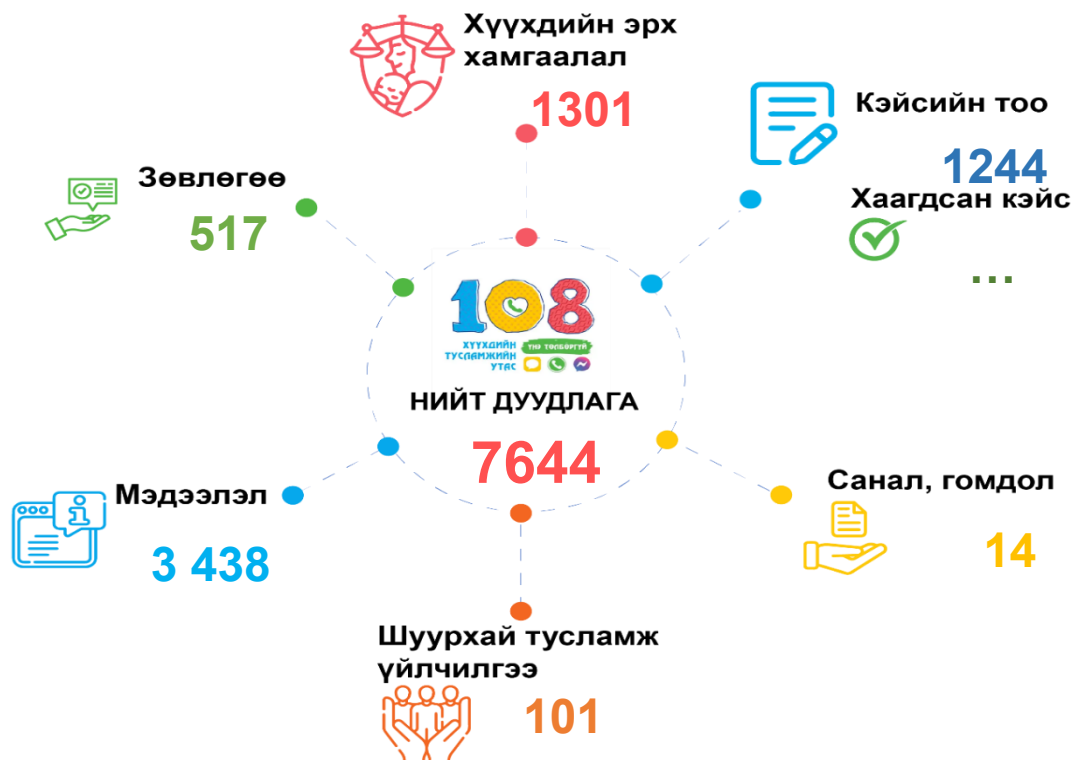
ХҮСНЭГТ 5

ХҮҮХДИЙН ЗУСЛАН, хүчин чадал, өмчийн хэлбэрээр, 2025 оны жилийн эцсийн тоон мэдээ

Үзүүлэлт	Бүгд	Үзүүлэлт	Бүгд
Зуслангийн тоо	40	Зуслангийн тоо	40
Хамрагдсан хүүхдийн тоо	54 172	Төрийн	2
Хөгжлийн бэрхшээлтэй хүүхэд	412	Орон нутгийн	20
Нийт ажиллагчид	228	Хувийн, Монгол улсын иргэн дангаар	4
Эмэгтэй	53	Хувийн, Гадаад улстай хамтарсан	14
		Хувийн, Гадаад иргэн дангаар	0

ЗУРАГ 3

ХҮҮХЭД ХАМГААЛЛЫН 108 УТСАНД ИРСЭН ДУУДЛАГЫН ҮЗҮҮЛЭЛТ, 2026 оны 03 дугаар сарын тоон мэдээ



ХҮСНЭГТ 6

ХҮҮХЭД ХАМГААЛЛЫН 108 УТСАНД ИРСЭН ДУУДЛАГЫН ҮЗҮҮЛЭЛТ, сараар, 2025 он

№	Дуудлага	2025											
		I	II	III	IV	V	VI	VII	VIII	IX	X	XI	XII
1	Нийт дуудлага	4939	6152	7644									
А.Бүртгэсэн тохиолдлын тоо /Кейсийн тоо/													
2	Кейсийн тоо	808	990	1244									
3	Хаагдсан кейс	226	409	---									
4	Хяналтанд	582	581	---									
Б.Дуудлагын ангилал													
4	Хүүхдийн эрх хамгаалал	877	1040	1301									
5	Зөвлөгөө	351	396	517									
6	Мэдээлэл	2342	2709	3438									
7	Шуурхай тусламж үйлчилгээ	93	119	101									
8	Санал, гомдол	8	27	14									

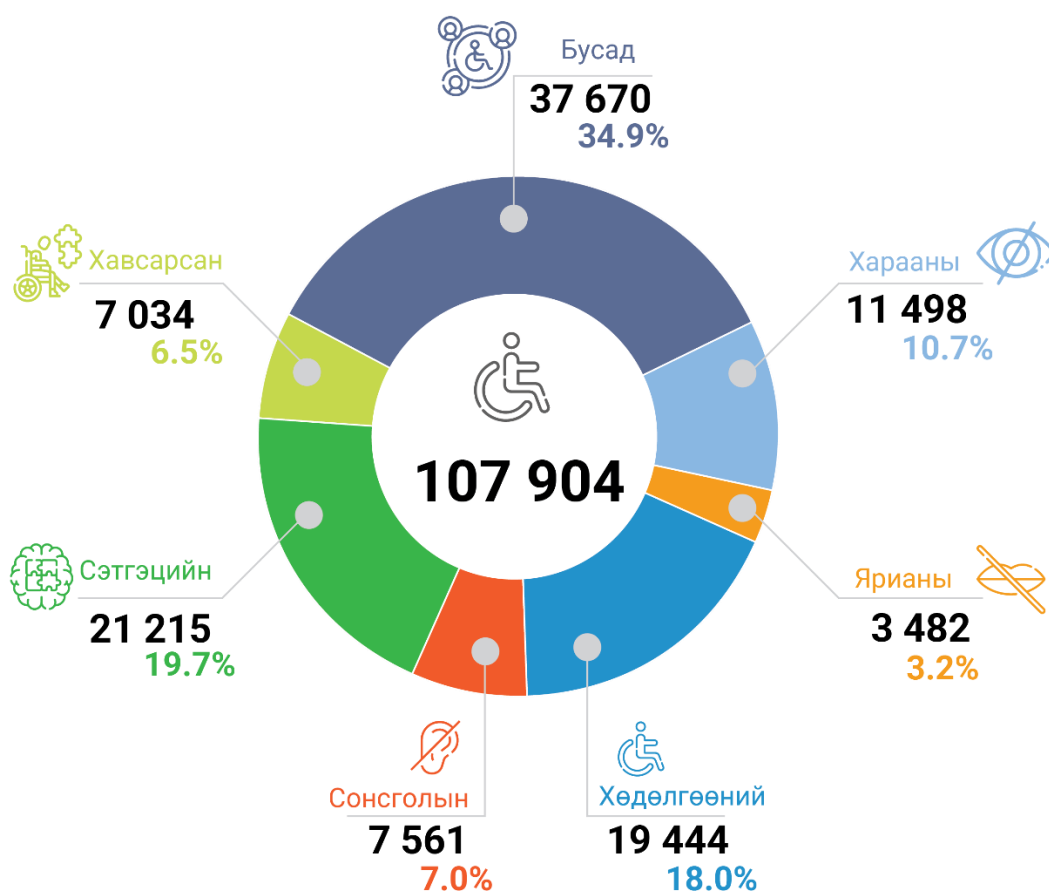
ХӨГЖЛИЙН БЭРХШЭЭЛ

Монгол Улсын хэмжээнд 2024 оны жилийн эцсийн байдлаар хөгжийн бэрхшээлтэй 107,904 хүн байгаа нь нийт хүн амын 3.0 хувийг эзэлж байна. Хөгжлийн бэрхшээлийн хэлбэрээр авч үзвэл 10.7 хувь нь харааны, 7.0 хувь нь

сонсголын, 3.2 хувь ярианы, 18.0 хувь нь хөдөлгөөний, 19.7 хувь нь сэтгэцийн, 6.5 хувь нь хавсарсан, 34.9 хувь бусад хэлбэрийн хөгжлийн бэрхшээлтэй байна.

ЗУРАГ 4

ХӨГЖЛИЙН БЭРХШЭЭЛТЭЙ ХҮНИЙ ТОО, хөгжлийн бэрхшээлийн Хэлбэрээр, 2024 он

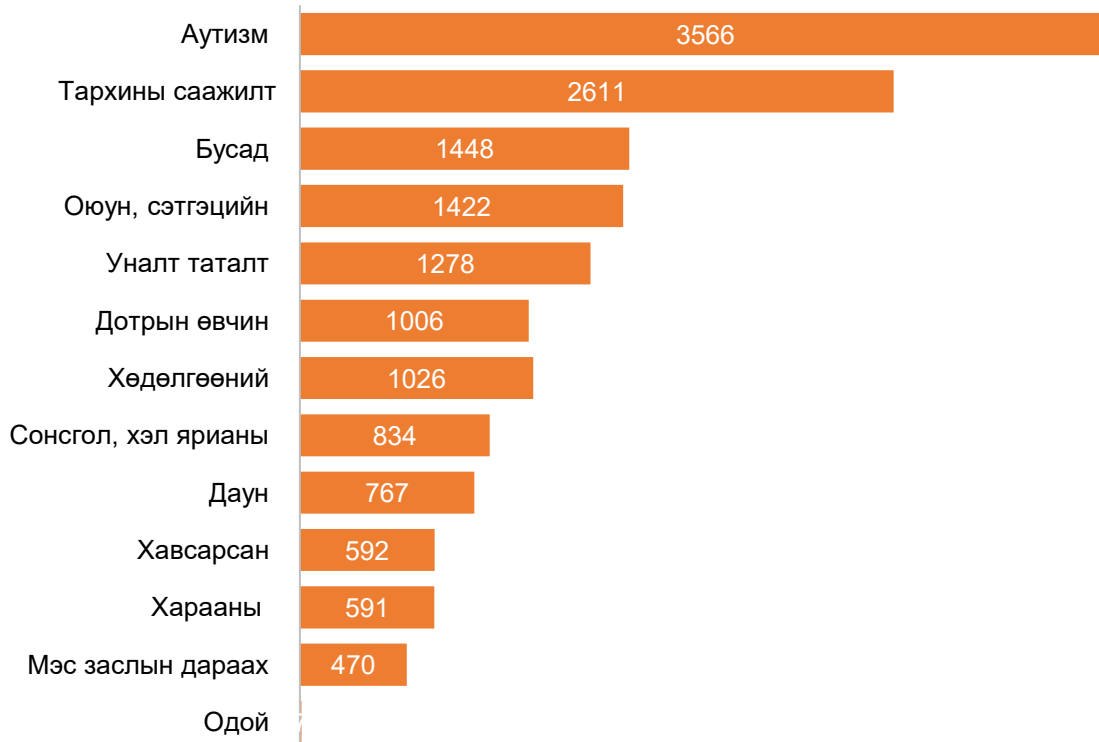


Эх сурвалж: Үндэсний статистикийн хороо, Нийгмийн зарим үзүүлэлт

Хөгжлийн бэрхшээлтэй хүүхэд

Хөгжлийн бэрхшээлтэй хүүхдийн эрүүл мэнд, боловсрол, нийгмийн хамгааллын комиссын 2025 оны жилийн эцсийн бүртгэлийн тоон мэдээгээр 15,603 хүүхэд хөгжлийн бэрхшээлтэй. Үүний 12958 буюу 83.0 хувь байнгын асаргаа шаардлагатай хүүхэд байгаа бөгөөд

хүнд хэлбэрийн байнгын хэвтэрт байдаг 4330 (33.0%) хүүхэд байна. Хөгжлийн бэрхшээлийн улмаас боловсролын үйлчилгээнд хамрагдаагүй 3841 хүүхэд байна. Үүнээс 1589 буюу 41.3 цэцэрлэг, 2252 буюу 57.7 хувь нь сургуулийнх байна.

ЗУРАГ 5
ХӨГЖЛИЙН БЭРХШЭЭЛТЭЙ ХҮҮХЭД, хөгжлийн бэрхшээлийн хэлбэрээр, 2025 оны жилийн эцсийн тоон мэдээ


Эх сурвалж: ХБХЭМБНХКомиссын тайлан бүртгэлийн мэдээ

ХҮСНЭГТ 7
ХӨДӨЛМӨРИЙН ЧАДВАР АЛДАЛТ, ӨВЧНИЙ АНГИЛАЛ, 2025 оны хагас жилээр

Үзүүлэлт	Мэргэжлээс шалтгаалсан	Үйлдвэрийн ослын улмаас	Ердийн өвчин, ахуйн осол	
Хөдөлмөрийн чадвар алдсан хүний тоо	2,142	908	97,981	
Хүйсээр	Эрэгтэй	1,751	747	57,786
	Эмэгтэй	391	161	40,195
Хөдөлмөрийн чадвар алдалтын хувь	70% ба түүнээс дээш	609	269	45,317
	50-69%	1,226	628	52,669
	40-49%	306	11	2
Насны бүлгээр	16-19 нас		2	1,582
	20-30 нас		64	11,301
	31-40 нас	42	193	21,358
	41-50 нас	297	227	32,494
	51-55 нас	262	149	17,673
	56-59 нас	302	107	9,336
	60 ба түүнээс дээш	1,239	166	4,244
Ажилласан жилээр	3 жил хүртэл	4	30	39,948
	3-5 жил	2	273	15,498
	6-10 жил	153	330	23,639
	11-15 жил	552	154	9,819
	16-19 жил	560	47	3,543
	20-оос дээш жил	871	74	5,541
Хөдөлмөрийн чадвар алдалтыг хувь хугацааг цуцалсан хүний тоо	116	43	4,589	
Нас барсан	21	18	1,404	

Эх сурвалж: Нийгмийн даатгалын ерөнхий газар, Эмнэлэг хөдөлмөр магадлалын комиссын 2025 оны хагас жилийн тайлан тоон мэдээ



ХӨДӨЛМӨР ЭРХЛЭЛТИЙН ҮЗҮҮЛЭЛТ

Монгол улсад 2024 оны жилийн эцэст хөдөлмөрийн насны нийт хүн 2, 352.8 мянга буюу нийт хүн 68 хувийг эзэлж байна. Үндэсний статистикийн хорооны 2025 оны IV улирлын статистик тоон мэдээгээр нийт ажиллах хүчний тоо 1,466.3 мянга, ажиллагчид 1,383.6 мянга, ажилгүй хүн 82.7 мянга, ажиллах хүчнээс гадуурх хүн ам 886.4 мянгад хүрч, ажиллах хүчний оролцооны түвшин 62.3 хувь, хөдөлмөр эрхлэлтийн түвшин 58.8%, ажилгүйдлийн түвшин 5.6 хувьтай байна.

Хөдөлмөрийн зах зээлийн үзүүлэлтийн 2026 оны 03 дугаар сард ажлын байрны захиалга **35,993** бүртгэгдсэн нь өмнөх сараас 13,536 буюу **37.0** хувиар өссөн бол, ажилд зуучлагдсан хүний тоо **2,182** болж өмнөх сараас 946 буюу **43.0** хувиар өссөн үзүүлэлттэй байна.

Тайлант 03 дугаар сарын эцсийн тоон мэдээгээр Хөдөлмөр эрхлэлтийн байгууллагад ажил хайгч **6,667**, бүртгэлтэй ажилгүй **5,406** иргэн байгаа нь өмнөх сараас **355** буюу 3.0 хувиар өссөн байна. Шинэ ажлын байранд орсон **1,749** байгаа нь өмнөх сараас 610 хүнээр буюу **35.0** хувиар өсчээ.

ЗУРАГ 6

ХӨДӨЛМӨРИЙН ЗАХ ЗЭЭЛИЙН ҮЗҮҮЛЭЛТ, 2026 оны 03 дугаар сарын тоон мэдээ

АЖИЛД ЗУУЧИЛСАН ИРГЭДИЙН ТОО

2 182



ШИНЭ АЖЛЫН БАЙРАНД АЖИЛД
ОРСОН ИРГЭНИЙ ТОО



1 749

АЖИЛ ХАЙГЧ ИРГЭНИЙ ТОО

6 667

БҮРТГЭЛТЭЙ АЖИЛГҮЙ ИРГЭНИЙ ТОО

5 406

173



0

ХӨГЖЛИЙН БЭРХШЭЭЛТЭЙ ИРГЭН

АЖЛЫН БАЙРНЫ ЗАХИАЛГЫН ТОО



35 993

ҮЗҮҮЛЭЛТ		Тоо	Хувь
Ажлын байрны захиалгын тоо		35,993	100.0%
Ажилд зуучилсан иргэний тоо		2,182	100.0%
Үүнээс	Эмэгтэй	1,137	52.1%
	Эрэгтэй	1,045	47.9%
	15-24 нас	290	13.3%
Насны бүлгээр	25-34 нас	698	32.0%
	35-44 нас	659	30.2%
	45-54 нас	377	17.3%
	55-59 нас	89	4.1%
	60+ нас	69	3.2%
Шинэ ажлын байранд ажилд орсон иргэний тоо		1749	100.0%
Үүнээс	Байнгын	1581	90.4%
	Улирлын	96	5.5%
	Түр	72	4.1%
Шинэ ажлын байранд орсон Хөгжлийн бэрхшээлтэй иргэн		41	2.3%
Ажил хайгч иргэний тоо*		6,667	100.0%
Үүнээс	Эмэгтэй	3,237	48.6%
	Эрэгтэй	3,430	51.4%
	Хөгжлийн бэрхшээлтэй иргэн	173	2.6%
	Ажилд зуучлагдан орсон иргэн	876	10.1%
Бүртгэлтэй ажилгүй иргэний тоо		5,406	100.0%
Үүнээс	Эмэгтэй	2,618	48.4%
	Эрэгтэй	2,788	51.6%
	Хөгжлийн бэрхшээлтэй иргэн	---	---
	Ажилд зуучлагдан орсон иргэн	703	13.0%
Ажил мэргэжлийн чиг баримжаа олгох, зөвлөгөө өгөх, мэдээллээр хангах үйлчилгээ			
Үүнээс	Ганцаарчилсан зөвлөгөө авсан иргэн	1,034	
	Бүлгийн сургалт зөвлөгөө авсан иргэн	4807	
	Бүлгийн сургалт зөвлөгөө мэдээлэлд хамрагдсан байгууллагын тоо	266	

Эх сурвалж: Хөдөлмөр халамжийн үйлчилгээний газар, тайлант хугацааны сарын эцэст

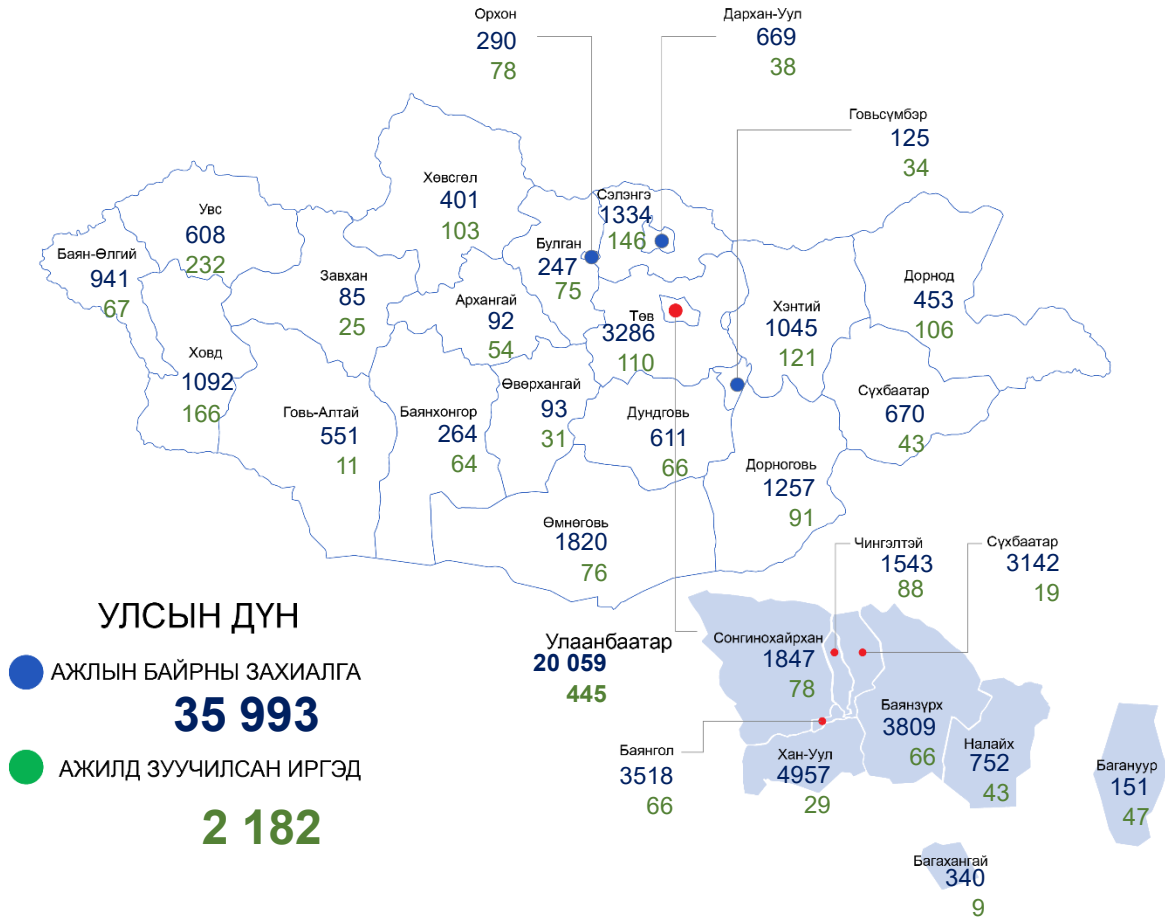
АЖЛЫН БАЙРНЫ ЗАХИАЛГА БА АЖИЛД ЗУУЧИЛСАН ИРГЭД

2026 оны 03 дугаар сард нийт **35,993** ажлын байрны захиалга бүртгэгдэж, **2182** иргэн ажилд зуучлагдсан байна. Ажилд зуучлагдсан иргэд хүйсийн хувьд 52.1 хувь нь эмэгтэй, насны бүлгээр авч үзвэл **13.3** хувь нь 15-24 нас, **32.0** хувь нь 25-34 нас, **30.2** хувь нь 35-44 нас, **17.3** хувь нь 45-54 нас, **7.3** хувь нь 55 ба түүнээс дээш насных байна.

Ажлын байрны захиалгын **42.3** хувийг барилгын, **24.9** хувийг уул уурхайн, **12.5** хувийг боловсруулах салбар тус тус эзэлж байна. Байршлын хувьд нийт ажлын байрны захиалгын **9.1** хувь нь Баруун бүсэд, **3.9** хувь нь Хангайн бүсэд, **25.3** хувь нь Төвийн бүсэд, **6.0** хувь нь Зүүн бүсэд, **55.7** хувь нь Улаанбаатарт байна.

ЗУРАГ 7

АЖЛЫН БАЙРНЫ ЗАХИАЛГА, АЖИЛД ЗУУЧИЛСАН ИРГЭДИЙН ТОО, аймаг дүүргээр, 2026 оны 03 дугаар сарын тоон мэдээ



Эх сурвалж: Хөдөлмөр, халамжийн үйлчилгээний ерөнхий газар

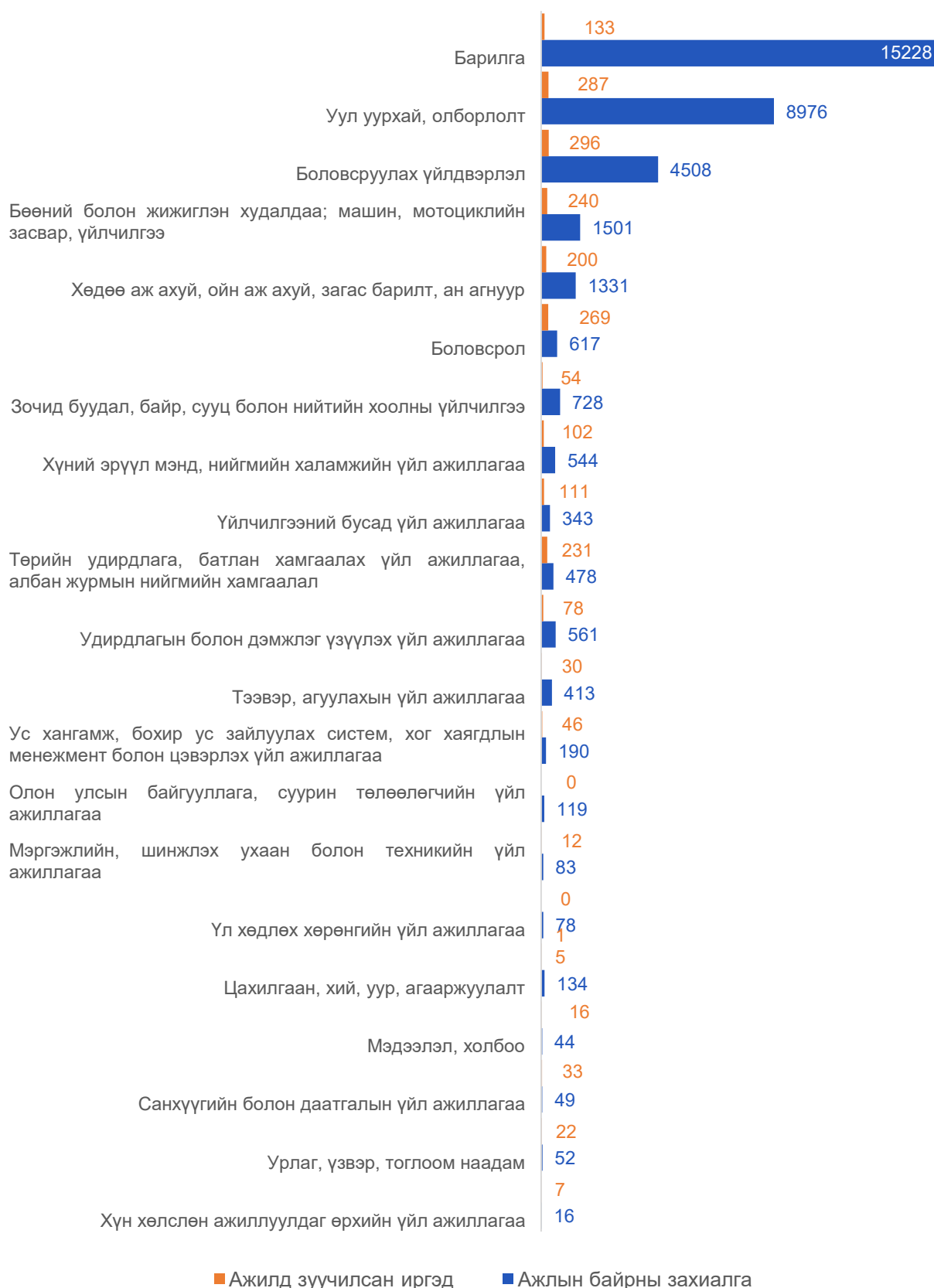
ЗУРАГ 8

АЖЛЫН БАЙРНЫ ЗАХИАЛГА, АЖИЛД ЗУУЛЧИЛСАН ИРГЭД, Ажил мэргэжлийн ангиллаар, 2026 оны 03 дугаар сарын тоон мэдээ



ЗУРАГ 9

АЖЛЫН БАЙРНЫ ЗАХИАЛГА, АЖИЛД ЗУУЧИЛСАН ИРГЭДИЙН ТОО, эдийн засгийн үйл ажиллагааны салбарын ангиллаар, 2025 оны 03 дугаар сарын тоон мэдээ



АЖИЛ ХАЙГЧ БОЛОН БҮРТГЭЛТЭЙ АЖИЛГҮЙ ИРГЭН

2026 оны 03 дугаар сарын эцэст ажил хайгч **6,667** иргэн болон бүртгэлтэй ажилгүй иргэн **5406** байна. Үүнээс **48.5** хувь нь эмэгтэй, ажил хайгч **173** Хөгжлийн

бэрхшээлтэй иргэн байна. Ажил хайгч болон бүртгэлтэй ажилгүй иргэдийн **1,579** буюу **13.1** хувь нь 03 дугаар сард ажилд зуучлагдан орсон байна.

ХҮСНЭГТ 9

АЖИЛ ХАЙГЧ БОЛОН БҮРТГЭЛТЭЙ АЖИЛГҮЙ ИРГЭДИЙН ТОО, байршлаар, 2026 оны 03 дугаар сарын тоон мэдээ

Аймаг, бүсээр	Бүгд	Ажил хайгч ⁴			Бүртгэлтэй ажилгүй иргэн ⁵			
		Эмэгтэй	ХБ-тэй Иргэд	Ажил зуучлагдан орсон	Бүгд	Эмэгтэй	ХБ-тэй Иргэд	Ажилд зуучлагдан орсон
УЛСЫН ДҮН	6667	3237	173	876	5406	2618	0	703
Баруун бүс	2190	1040	78	195	1621	750	0	156
Баян-Өлгий	358	191	12	52	347	187	0	52
Говь-Алтай	80	36	2	7	71	32	0	5
Завхан	68	37	1	12	59	30	0	11
Увс	1141	500	51	70	889	369	0	58
Ховд	543	276	12	54	255	132	0	30
Хангайн бүс	1367	650	24	181	1180	560	0	145
Архангай	682	309	16	28	615	280	0	28
Баянхонгор	168	84	1	44	142	70	0	31
Булган	71	36	1	57	56	30	0	42
Орхон	253	115	6	34	224	104	0	31
Өвөрхангай	75	49	0	9	54	34	0	5
Хөвсгөл	118	57	0	9	89	42	0	8
Төвийн бүс	815	399	23	166	662	329	0	127
Говьсүмбэр	23	18	1	16	11	10	0	12
Дархан-Уул	164	78	2	17	128	58	0	8
Дорноговь	98	48	3	51	84	45	0	41
Дундговь	144	73	7	5	125	65	0	2
Өмнөговь	112	50	2	15	89	39	0	14
Сэлэнгэ	143	63	3	50	121	57	0	44
Төв	131	69	5	12	104	55	0	6
Зүүн бүс	549	248	18	108	471	217	0	84
Дорнод	215	78	5	38	198	71	0	26
Сүхбаатар	163	73	9	10	115	57	0	5
Хэнтий	171	97	4	60	158	89	0	53
Улаанбаатар	1746	900	30	226	1472	762	0	191
Хан-Уул	258	139	2	23	222	122	0	18
Багануур	82	38	2	11	68	32	0	7
Баянзүрх	248	123	4	28	206	99	0	25
Налайх	72	39	1	8	56	32	0	7
Баянгол	229	133	7	36	205	117	0	28
Сүхбаатар	107	67	2	16	93	60	0	16
Чингэлтэй	179	100	3	46	152	81	0	38
Багахангай	18	11	1	3	12	8	0	3
Сонгинохайрхан	553	250	8	55	458	211	0	49

⁴ Ажил хайгч гэж ажилгүй хүн эсвэл ажиллагч боловч ажлын нөхцөлөө сайжруулах, нэмэлт орлого олох зорилгоор Хөдөлмөр эрхлэлтийн байгууллагад ажил хайж бүртгүүлсэн хүн юм.

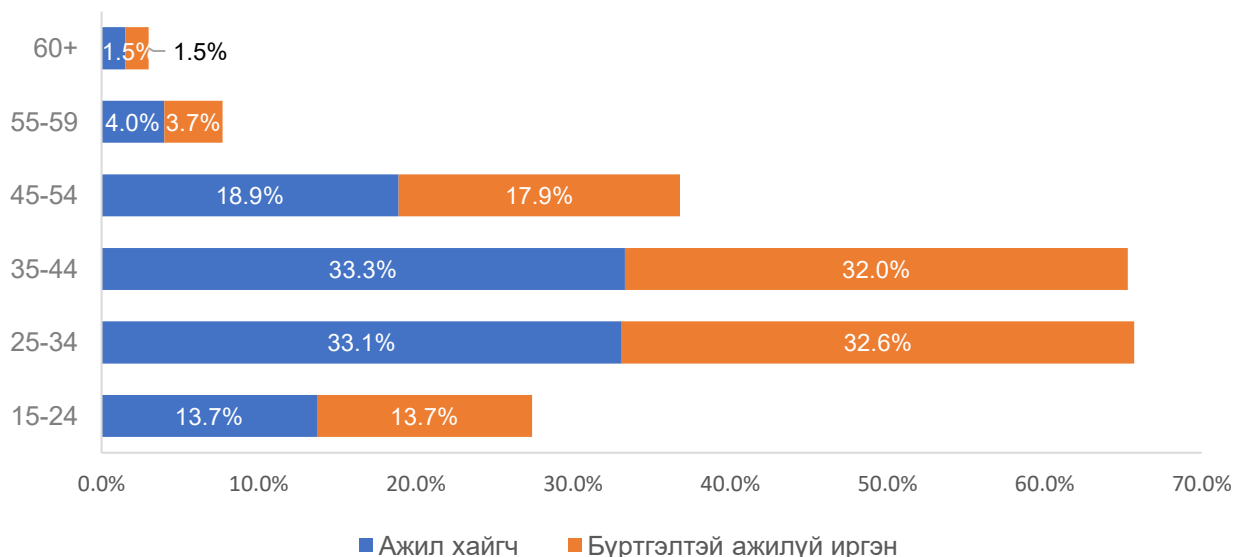
⁵ Бүртгэлтэй ажилгүй хүн гэж цалин хөлс, орлого олох зорилгоор хөдөлмөр эрхлээгүй, тухайн хугацаанд хөдөлмөр эрхлэхэд бэлэн болон Хөдөлмөр эрхлэлтийн байгууллагад ажил хайж бүртгүүлсэн ажилгүй хүн юм.

Ажил хайгч болон бүртгэлтэй ажилгүй иргэнийг насны бүлгээр авч үзвэл **13.7** хувь нь 15-24 нас, **32.8** хувь нь 25-34 нас, **32.6** хувь нь 35-44 нас, **18.4** хувь нь 45-54 нас, **3.5** хувь

нь 55 ба түүнээс дээш насных байна. Боловсролын түвшний хувьд дийлэнх буюу **40.0** хувь нь бүрэн дунд, **21.6** хувь нь бакалаврын дээд боловсрол эзэмшсэн байна.

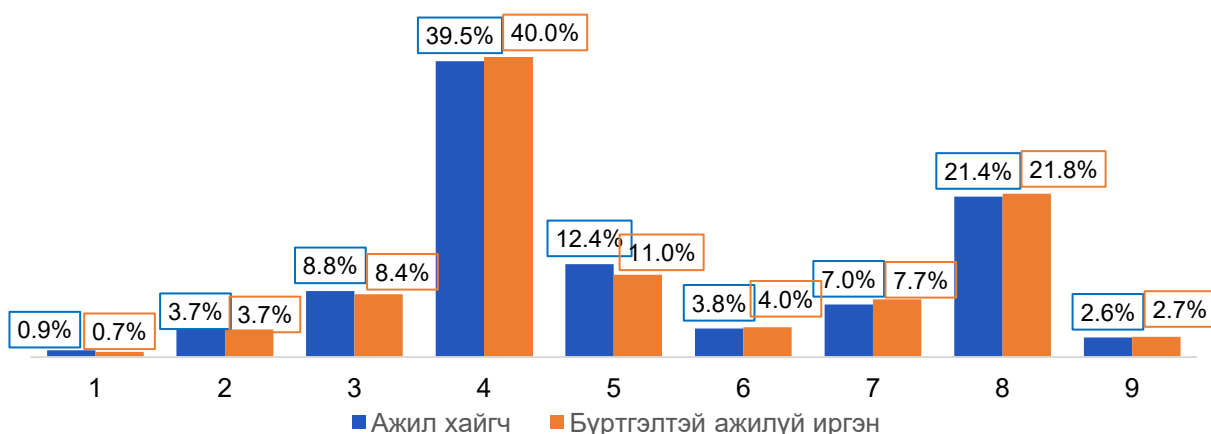
ЗУРАГ 10

АЖИЛ ХАЙГЧ БОЛОН БҮРТГЭЛТЭЙ АЖИЛГҮЙ ИРГЭДИЙН ТОО, насны бүлгээр, 2026 оны 03 дугаар сарын тоон мэдээ



ЗУРАГ 11

АЖИЛ ХАЙГЧ БОЛОН БҮРТГЭЛТЭЙ АЖИЛГҮЙ ИРГЭДИЙН ТОО, Боловсролын түвшин, хувиар 2026 оны 03 дугаар сарын тоон мэдээ



1	Боловсролгүй	5	Техник болон мэргэжлийн
2	Бага	6	Тусгай мэргэжлийн
3	Суурь	7	Дипломын дээд
4	Бүрэн дунд	8	Бакалавтр
		9	Магистр, доктор

ШИНЭЭР АЖЛЫН БАЙРАНД ОРСОН ИРГЭД

2026 оны 03 дугаар сард **1749** иргэн шинэ ажлын байранд ажилд орсон нь өмнөх сараас **34.8** хувиар өссөн үзүүлэлттэй байна. Үүний **50.5** хувь

нь эмэгтэй байна. Шинэ ажлын байрны **90.4** хувь нь байнгын, **5.5** хувь нь улирлын, **4.1** хувь нь түр ажлын байр байна.

ХҮСНЭГТ 10

ШИНЭ АЖЛЫН БАЙРАНД АЖИЛД ОРСОН ИРГЭД, хүйс, насны бүлэг, боловсролын түвшнээр, 2026 оны 03 дугаар сарын мэдээ

Үзүүлэлт	Ажлын байрны хэлбэр						
	Байнга		Улирлын		Түр		
	Тоо	Хувь	Тоо	Хувь	Тоо	Хувь	
Бүгд	1581	100.0%	96	100.0%	72	100.0%	
Хөгжлийн бэрхшээлтэй иргэн	37	2.3%	1	1.0%	3	4.2%	
Хүйсээр	Эрэгтэй	745	47.1%	82	85.4%	38	52.8%
	Эмэгтэй	836	52.9%	14	14.6%	34	47.2%
Насны бүлгээр	15-24	171	10.8%	5	5.2%	10	13.9%
	25-34	470	29.7%	26	27.1%	15	20.8%
	35-44	521	33.0%	31	32.3%	19	26.4%
	45-54	279	17.6%	26	27.1%	11	15.3%
	55-59	74	4.7%	5	5.2%	2	2.8%
	60+	66	4.2%	3	3.1%	15	20.8%
Боловсролын түвшнээр	Боловсролгүй	17	1.1%	0	0.0%	1	1.4%
	Бага	33	2.1%	11	11.5%	4	5.6%
	Суурь	89	5.6%	29	30.2%	3	4.2%
	Бүрэн дунд	682	43.1%	26	27.1%	38	52.8%
	Техникийн болон мэргэжлийн	137	8.7%	16	16.7%	3	4.2%
	Тусгай мэргэжлийн дунд	77	4.9%	4	4.2%	6	8.3%
	Дипломын дээд Бакалавр	534	33.8%	10	10.4%	17	23.6%
	Магистр, доктор	12	0.8%	0	0.0%	0	0.0%
Байгууллагын өмчийн хэлбэрээр	Төрийн	401	25.4%	5	5.2%	8	11.1%
	Орон нутгийн	150	9.5%	8	8.3%	5	6.9%
	Хувийн	1030	65.1%	83	86.5%	59	82.0%

ХҮСНЭГТ 11

ШИНЭ АЖЛЫН БАЙРАНД АЖИЛД ОРСОН ИРГЭД, АЖИЛ МЭРГЭЖЛИЙН АНГИЛЛААР, 2026 оны 03 дугаар сарын мэдээ

Үзүүлэлт	Бүгд		Ажлын байрны хэлбэр		
	Тоо	Хувь	Байнга	Улирлын	Түр
Бүгд	1749	100.0%	1581	96	72
Менежер	169	9.7%	151	12	6
Мэргэжилтэн	378	21.6%	370	3	5
Техникч болон туслах/ дэд мэргэжилтэн	111	6.3%	111	0	0
Контор, үйлчилгээний ажилтан	51	2.9%	51	0	0
Худалдаа, үйлчилгээний ажилтан	264	15.1%	246	5	13
Хөдөө аж ахуй, ой, загас агнуурын мэргэшсэн ажилтан	82	4.7%	58	23	1
Үйлдвэрлэл, барилга, гар урлал, холбогдох ажил, үйлчилгээний ажил	204	11.7%	156	24	24
Суурин төхөөрөмж, машин механизмын операторч, угсрагч	152	8.7%	140	11	1
Энгийн ажил, мэргэжил	313	17.9%	275	16	22
Зэвсэгт хүчний ажил, мэргэжил	25	1.4%	23	2	0

Шинэ ажлын байранд орсон иргэдийн ажлын байрыг эдийн засгийн үйл ажиллагааны салбараар авч үзвэл **14.6** хувь нь Боловсруулах, **13.4** хувь нь Хөдөө аж ахуйн, **13.2** хувь нь Боловсролын, **12.8** хувь нь

Бөөний болон жижиглэн худалдаа; машин, мотоциклийн засвар, үйлчилгээ, **10.7** хувь нь Уул уурхайн салбарт түлхүү ажиллаж байгаа нь статистик тоон үзүүлэлтээс харагдаж байна.

ХҮСНЭГТ 12

ШИНЭ АЖЛЫН БАЙРАНД АЖИЛД ОРСОН ИРГЭД, эдийн засгийн үйл ажиллагааны төрлөөр, 2026 оны 03 дугаар сарын тоон мэдээ

Үзүүлэлт	Бүгд		Байнгын	Улирлын	Түр
	Тоо	Хувь			
НИЙТ ДҮН	1749	100.0%	1581	96	72
Хөдөө аж ахуй, ойн аж ахуй, загас барилт, ан агнуур	234	13.4%	170	48	16
Уул уурхай, олборлолт	187	10.7%	168	3	16
Боловсруулах үйлдвэрлэл	256	14.6%	234	4	18
Цахилгаан, хий, уур, агааржуулалт	3	0.2%	2	1	0
Ус хангамж, бохир ус зайлуулах систем, хог хаягдлын менежмент болон цэвэрлэх үйл ажиллагаа	53	3.0%	50	0	3
Барилга	68	3.9%	42	26	0
Бөөний болон жижиглэн худалдаа; машин, мотоциклийн засвар, үйлчилгээ	223	12.8%	215	2	6
Тээвэр, агуулахын үйл ажиллагаа	53	3.0%	53	0	0
Зочид буудал, байр, сууц болон нийтийн хоолны үйлчилгээ	40	2.3%	40	0	0
Мэдээлэл, холбоо	13	0.7%	13	0	0
Санхүүгийн болон даатгалын үйл ажиллагаа	18	1.0%	17	0	1
Үл хөдлөх хөрөнгийн үйл ажиллагаа	16	0.9%	16	0	0
Мэргэжлийн, шинжлэх ухаан болон техникийн үйл ажиллагаа	8	0.5%	7	0	1
Удирдлагын болон дэмжлэг үзүүлэх үйл ажиллагаа	22	1.3%	15	2	5
Төрийн удирдлага, батлан хамгаалах үйл ажиллагаа, албан журмын нийгмийн хамгаалал	132	7.5%	126	4	2
Боловсрол	230	13.2%	226	3	1
Хүний эрүүл мэнд, нийгмийн халамжийн үйл ажиллагаа	52	3.0%	49	0	3
Урлаг, үзвэр, тоглоом наадам	22	1.3%	20	2	0
Үйлчилгээний бусад үйл ажиллагаа	69	3.9%	69	0	0
Хүн хөлслөн ажиллуулдаг өрхийн үйл ажиллагаа	50	2.9%	48	1	0
Олон улсын байгууллага, суурин төлөөлөгчийн үйл ажиллагаа	0	0.0%	0	0	0

ГАДААДАД АЖИЛЛАХ ХҮЧ ГАРГАХ

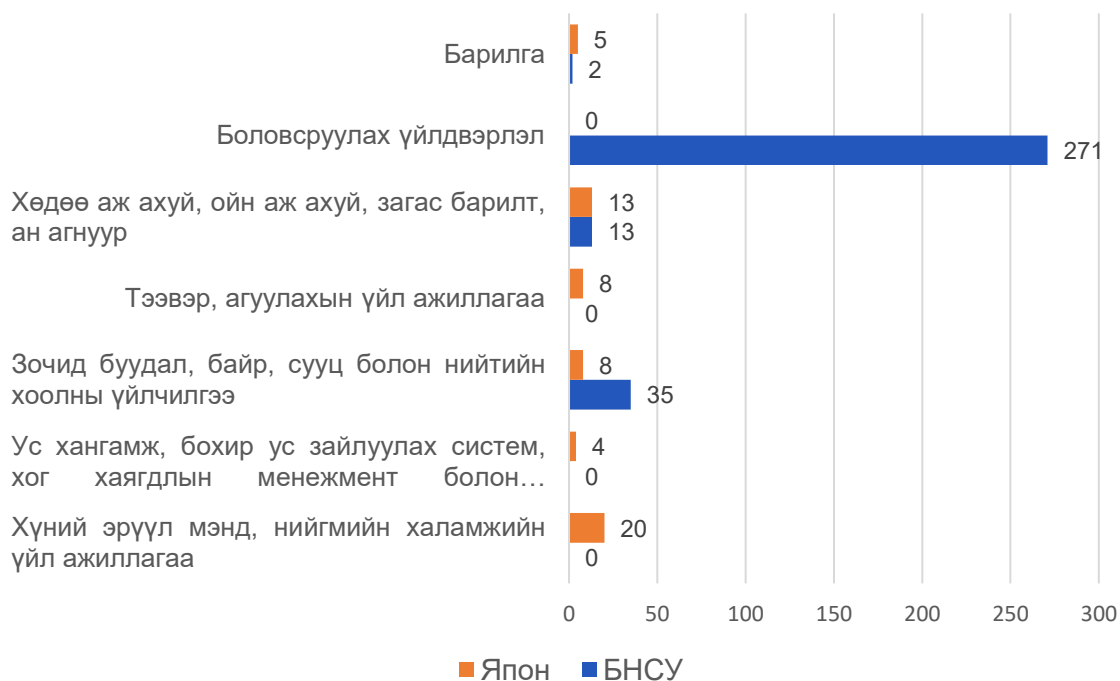
2025 III, IV улиралд Хөдөлмөрийн гэрээгээр гадаад улсад зуучлагдсан ажиллах хүчний тоо **379** байна. Үүнээс **84.6** хувь буюу 321 нь БНСУ-д, **15.4** хувь буюу 58 нь Япон улсад ажиллаж байна. Хүйсийн хувьд **73.6** хувь нь эрэгтэй, Насны бүтцийн хувьд **56.2** хувь 29 хүртэлх насны, **42.2 хувь** нь 30-39 насных байгаа

бол үүнээс **57.8** хувь нь огт гэрлээгүй буюу гэр бүл үүсгэж амжаагүй залуучууд гадаад улсад хөдөлмөр эрхэлж байна. Боловсролын түвшнээр нь авч үзвэл **53.3** хувь нь бүрэн дунд, **36.6** хувь нь дээд буюу бакалаврын түвшний боловсрол эзэмшсэн байна.

ХҮСНЭГТ 13 ХӨДӨЛМӨРИЙН ГЭРЭЭГЭЭР ГАДААД УЛСАД ЗУУЧЛАГДСАН АЖИЛЛАХ ХҮЧНИЙ ҮЗҮҮЛЭЛТ, улирлаар, 2025 он

Үзүүлэлт		2025 I улирал		2025 II улирал		2025 III улирал		2025 IV улирал	
		БНСУ	Япон	БНСУ	Япон	БНСУ	Япон	БНСУ	Япон
Бүгд		178	35	188	37	176	30	145	28
Хүйсээр	Эрэгтэй	156	19	158	17	144	12	113	10
	Эмэгтэй	22	16	30	20	32	18	32	18
Насны бүлгээр	20 хүртэлх	5	2	6	2	2	0	3	0
	20-29	104	16	88	14	109	15	73	11
	30-39	56	15	100	14	62	15	68	15
	40-49	13	3	6	3	3	0	1	2
	50-59	0	1	0	0	0	0	0	0
	60+	0	0	0	0	0	0	0	0
	Боловсролгүй	94	0	0	0	0	0	0	0
Боловсролын байдлаар	Бүрэн дунд	55	10	128	10	116	11	54	20
	Техникийн болон мэргэжлийн	---	5	---	5	0	5	0	0
	Тусгай мэргэжлийн дунд	6	5	6	2	0	5	21	3
	Дипломын дээд	23	15	54	20	0	0	0	0
	Бакалавр					56	8	70	5
	Магистр, доктор	0	0	0	0	0	1	0	0
Гэрлэлтийн байдлаар	Огт гэрлээгүй	109	29	116	26	91	13	96	19
	Гэрлэсэн - батлуулсан	72	6	72	9	85	17	49	8
	Тусгаарласан	---	---	---	---	0	0	0	0
	Цуцалсан, Бэлэвсэн	0	0	0	0	0	0	0	1

ХӨДӨЛМӨРИЙН ГЭРЭЭГЭЭР ГАДААД УЛСАД ЗУУЧЛАГДСАН АЖИЛЛАХ ХҮЧНИЙ ТОО, эдийн засгийн үйл ажиллагааны ангиллаар, 2025 оны III, IV улиралын тоон мэдээ



2025 III, IV улиралд Хөдөлмөрийн гэрээгээр гадаад улсад зуучлагдсан иргэдийн ажиллаж буй салбарын ангилалаар авч үзвэл 71.0 хувь нь боловсруулах үйлдвэрт, 11.3 хувь нь

зочид буудал, хоолны үйлчилгээ, 6.9 хувь Хөдөө аж ахуй 5.3 хувь асаргаа, сувилгааны чиглэлээр түлхүү хөдөлмөр эрхэлж байна.

ГАДААДААС АЖИЛЛАХ ХҮЧ АВАХ

Гадаадын иргэдийн хөдөлмөр эрхлэлтийн үйлчилгээний хүрээнд 2026 оны 03 дугаар сард **58** орны 17,374 гадаадын иргэнд хөдөлмөр эрхлэх урьдчилсан зөвшөөрөл олгох /урилга/, хөдөлмөр эрхлэх зөвшөөрөл олгох, зөвшөөрлийн хугацааг сунгах, цуцлах үйлчилгээ үзүүлсэн байна. Өмнөх сартай харьцуулахад 7991 буюу **46.0** хувиар өссөн үзүүлэлттэй байна. Монгол Улсад 2026 оны 03 дугаар сарын 31-ний байдлаар нийт **104** орны **11,814**

гадаад иргэд хөдөлмөр эрхлэх зөвшөөрлийн дагуу идэвхтэй хөдөлмөр эрхэлж байна. Хүйсийн хувьд **85.6** хувь нь эрэгтэй, байршлаар нь авч үзвэл 56.5 хувь нь хөдөө орон нутагт, 43.5% хувь нь Улаанбаатар хотод байна. Улс орноор авч үзвэл **60.0** хувь нь БНХАУ, **7.0** хувь нь Энэтхэг, **6.0** хувь нь Филиппин, 4.0 хувь нь БНСВУ, **2-3** хувь нь ОХУ, БНСУ, Балба, АНУ, Бангладеш улсын иргэд байна.

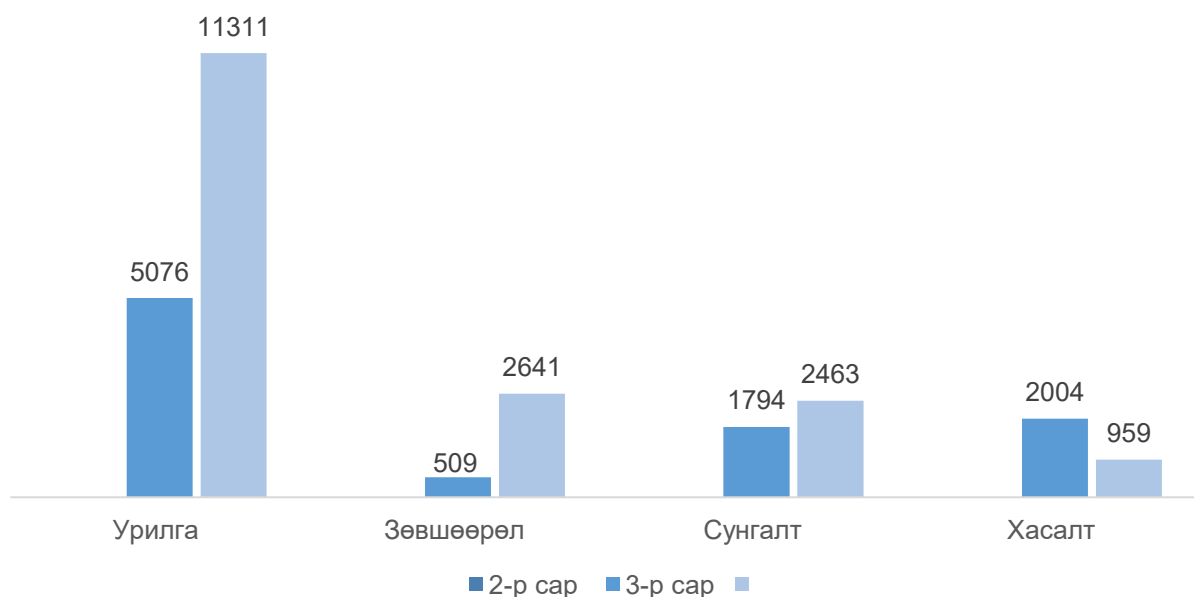
ХҮСНЭГТ 14

ГАДААДЫН ИРГЭДИЙН ХӨДӨЛМӨР ЭРХЛЭХ ҮЙЛЧИЛГЭЭ АВСАН БАЙДАЛ, төрлөөр 2026 оны 03 дугаар сарын тоон мэдээ

№	Үйлчилгээ	Өссөн дүн сараар		Эзлэх хувь	Өссөн дүн оны эхнээс		Эзлэх хувь
		ААНБ-ын тоо	Гадаад иргэдийн тоо		ААНБ-ын тоо	Гадаад иргэдийн тоо	
1	Урилга	1,284	11,311	65.0%	1,062	4,039	13.0%
2	Зөвшөөрөл	526	2,641	15.0%	1,286	6,075	18.0%
3	Сунгалт	549	2,463	14.0%	2,105	17,272	52.0%
4	Хасалт	308	959	6.0%	1,103	5,621	17.0%
Нийт дүн		2,667	17,374	100.0%	5,556	33,007	100.0%

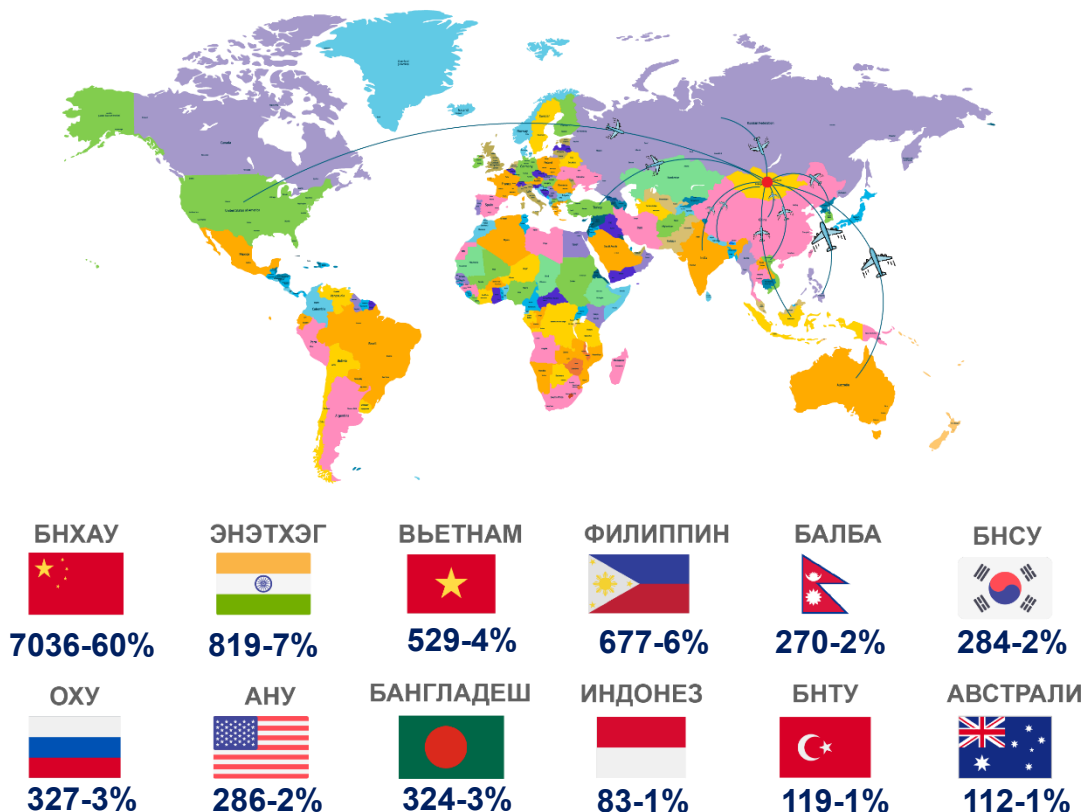
ЗУРАГ 14

ХӨДӨЛМӨР ЭРХЛЭХ ҮЙЛЧИЛГЭЭ АВСАН ГАДААДЫН ИРГЭДИЙН ТОО, сарын өссөн дүнгээр 2026 оны II, III сарын мэдээ



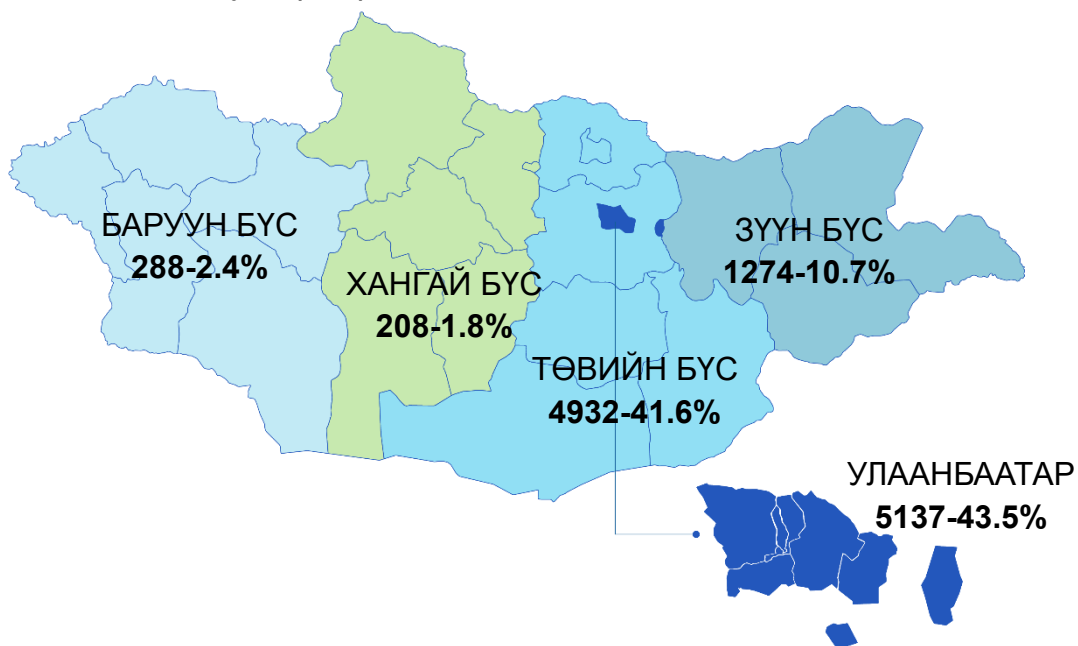
ЗУРАГ 15

ХӨДӨЛМӨР ЭРХЛЭХ ЗӨВШӨӨРЛИЙН ДАГУУ ИДЭВХТЭЙ ХӨДӨЛМӨР ЭРХЭЛЖ БУЙ ГАДААДЫН ИРГЭД, улсаар, 2026 оны 03 дугаар сарын 31-ны байдлаар



ЗУРАГ 16

ХӨДӨЛМӨР ЭРХЛЭХ ЗӨВШӨӨРЛИЙН ДАГУУ ИДЭВХТЭЙ ХӨДӨЛМӨР ЭРХЭЛЖ БУЙ ГАДААДЫН ИРГЭД, байршлаар, 2026 оны 03 дугаар сарын тоон мэдээ



Монгол Улсад хөдөлмөр эрхэлж байгаа гадаад иргэдийн **42.0** хувь нь Барилгын, **30.6** хувь нь Уул уурхайн, **7.1** хувь нь Бөөний болон жижиглэн худалдаа; машин, мотоциклийн

засвар, үйлчилгээ, **6.4** хувь нь Цахилгаан, хий, уур, агааржуулалт, **5.0** хувь нь Боловсруулах салбарт тус тус түлхүү хөдөлмөр эрхэлж байна.

ХҮСНЭГТ 15

ХӨДӨЛМӨР ЭРХЛЭЖ БУЙ ГАДААДЫН ИРГЭД, эдийн засгийн үйл ажиллагааны салбарын ангиллаар, 2026 оны 03 дугаар сарын тоон мэдээ

№	Эдийн засгийн үйл ажиллагааны салбараар	Нийт			Үйлчилгээ		
		Тоо	Хувь	Урилга	Зөвшөөрөл	Сунгалт	Хасалт
1	Хөдөө аж ахуй, ойн аж ахуй, загас барилт, ан агнуур	140	0.8%	73	16	37	14
2	Уул уурхай, олборлолт	5318	30.6%	3491	889	714	224
3	Боловсруулах үйлдвэрлэл	873	5.0%	509	151	115	98
4	Цахилгаан, хий, уур, агааржуулалт	1108	6.4%	681	270	149	8
5	Ус хангамж; сувагжилтын систем, хог хаягдал зайлуулах болон хүрээлэн буй орчныг дахин сэргээх үйл ажиллагаа	10	0.1%	0	9	0	1
6	Барилга	7305	42.0%	5295	888	661	461
7	Бөөний болон жижиглэн худалдаа; машин, мотоциклийн засвар, үйлчилгээ	1237	7.1%	588	202	406	41
8	Тээвэр, агуулахын үйл ажиллагаа	494	2.8%	310	74	100	10
9	Зочид буудал, байр, сууц болон нийтийн хоолны үйлчилгээ	231	1.3%	43	19	144	25
10	Мэдээлэл, холбоо	41	0.2%	39	0	1	1
11	Санхүүгийн болон даатгалын үйл ажиллагаа	3	0.0	1	0	1	1
12	Үл хөдлөх хөрөнгийн үйл ажиллагаа	5	0.0	3	1	1	0
13	Мэргэжлийн, шинжлэх ухаан болон техникийн үйл ажиллагаа	1	0.0	0	1	0	0
14	Удирдлагын болон дэмжлэг үзүүлэх үйл ажиллагаа	2	0.0	0	1	1	0
15	Төрийн удирдлага, батлан хамгаалах үйл ажиллагаа, албан журмын нийгмийн хамгаалал	6	0.0	0	4	2	0
16	Боловсрол	87	0.5%	32	26	12	17
17	Хүний эрүүл мэнд, нийгмийн халамжийн үйл ажиллагаа	17	0.1%	0	5	6	6
18	Урлаг, үзвэр, тоглоом наадам	5	0.0	4	1	0	0
19	Үйлчилгээний бусад үйл ажиллагаа	229	1.3%	68	35	93	33
20	Хүн хөлслөн ажиллуулдаг өрхийн үйл ажиллагаа; өрхийн өөрийн хэрэглээнд зориулан үйлдвэрлэсэн, нэр төрлөөр нь тодорхойлох боломжгүй бүтээгдэхүүн, үйлчилгээ	22	0.1%	1	5	12	4
21	Олон улсын байгууллага, суурин төлөөлөгчийн үйл ажиллагаа	240	1.4	173	44	8	15
Нийт дүн		17,374		11,311	2,641	2,463	959

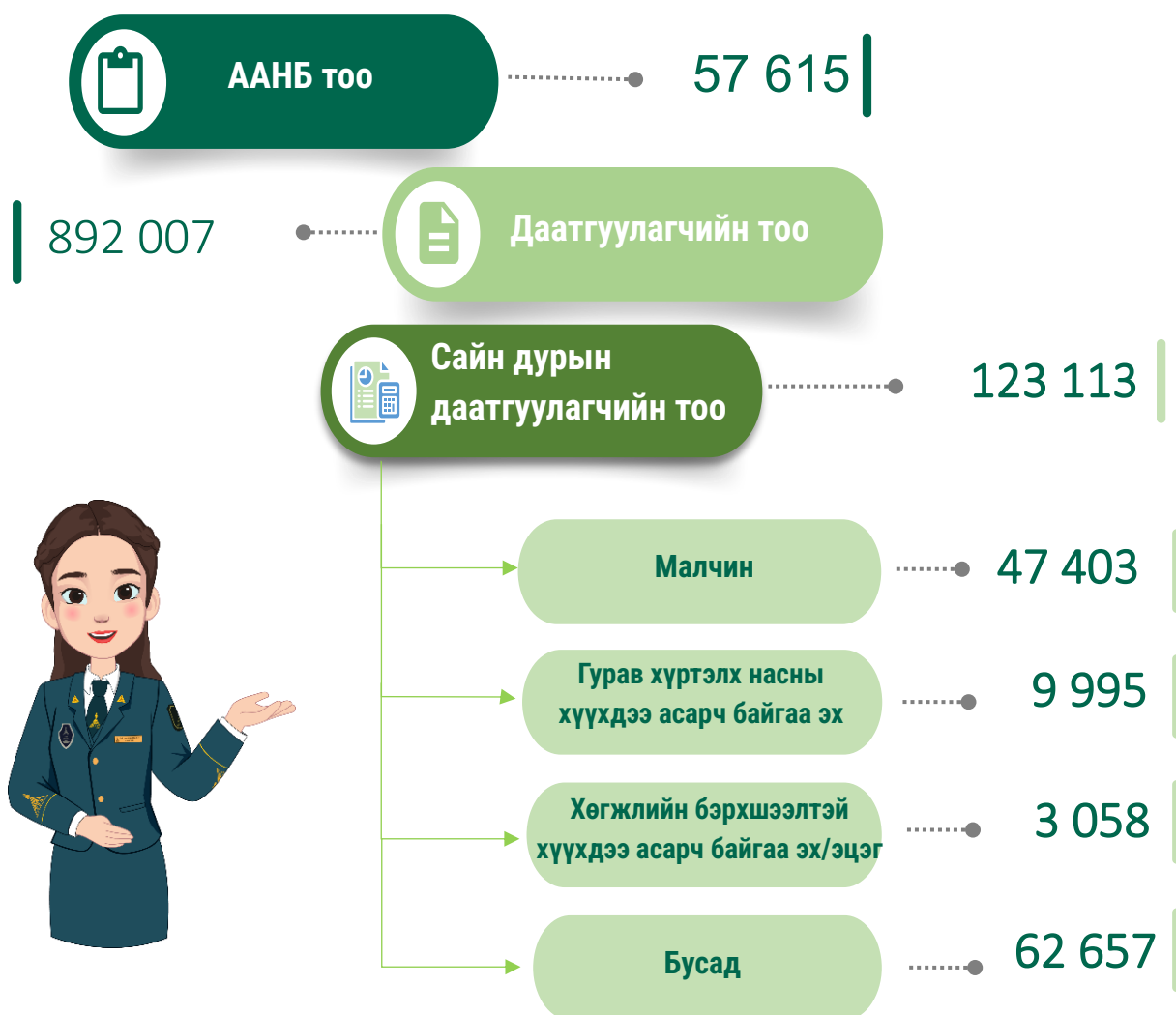


НИЙГМИЙН ДААТГАЛ

Монгол Улсад 2026 оны 03 дугаар сарын тоон мэдээгээр нийгмийн даатгалд 57,615 ААНБ-ын 892,007 даатгуулагч хамрагдсан байна. Мөн сайн дурын даатгуулагчийн тоо 123,113 байна.

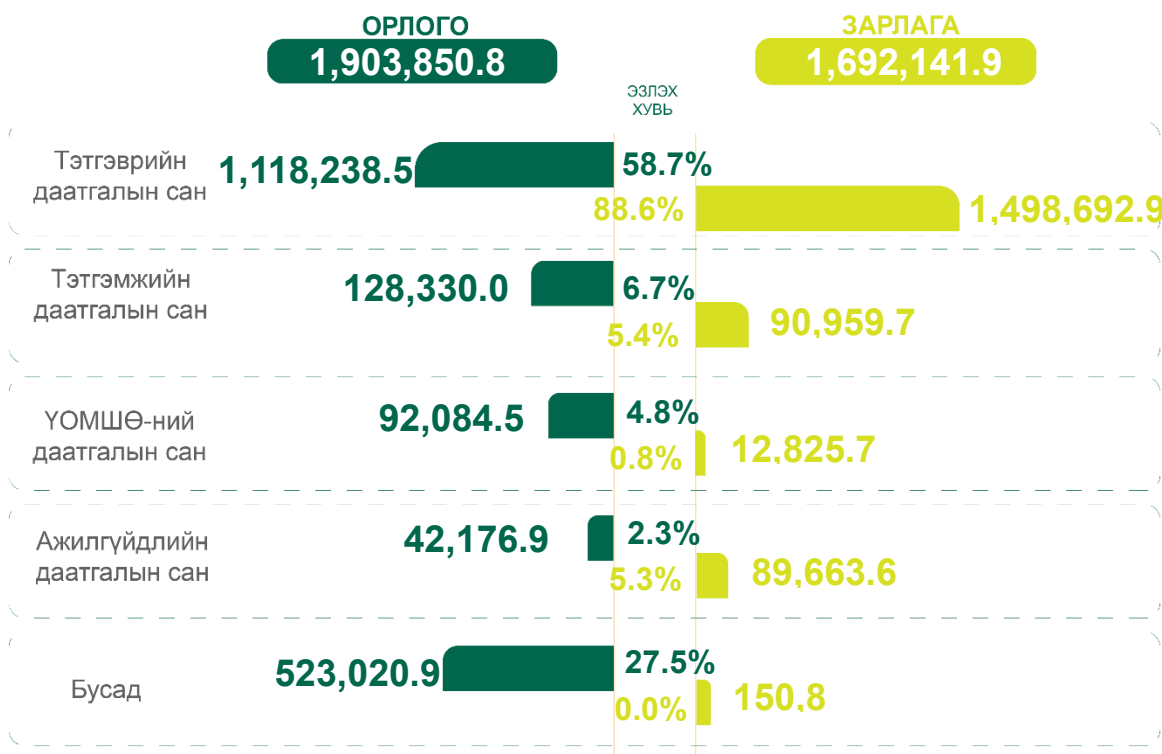
ЗУРАГ 17

НИЙГМИЙН ДААТГАЛЫН ХАМРАГДАЛТ, ТЭТГЭВЭР, ТЭТГЭМЖ АВАГЧ, 2026 оны 03 дугаар сарын тоон мэдээ



Эх сурвалж: Нийгмийн даатгалын ерөнхий газар

	Үзүүлэлт	Гүйцэтгэл	
		II сар	III сар
Аж ахуйн нэгж, байгууллага			
Аж ахуйн нэгж, байгууллагын тоо		55,739	57,615
Даатгуулагчийн тоо		853,284	892,007
Цалингийн сан	4,227,269,269,648.3		7,220,299,003,215.8
Сайн дурын даатгуулагчийн тоо		102,932	123,113
Малчин		37,937	47,403
Гурав хүртэлх насны хүүхдээ асарч байгаа эх		8,987	9,995
Хөгжлийн бэрхшээлтэй хүүхдээ асарч байгаа эх/эцэг		2,641	3,058
Бусад		53,367	62,657
Шимтгэл тооцсон цалингийн сан	184,113,440,846.0		310,810,217,770.9
Тэтгэврийн даатгалын сангаас тэтгэвэр авагчдын тоо		523,828	525,090
Өндөр насны тэтгэвэр		421,102	422,312
Хөдөлмөрийн чадвар алдсаны тэтгэвэр		59,278	59,248
Тэжээгчээ алдсаны тэтгэвэр		20,365	20,422
Цэргийн алба хаагчийн тэтгэвэр		23,083	23,108
Тэтгэмжийн даатгалын сангаас тэтгэмж авагчдын тоо		23,179	37,371
Хөдөлмөрийн чадвар түр алдсаны тэтгэмж		13,014	21,043
Жирэмсний болон амаржсаны тэтгэмж		7,913	12,777
Нас барсан даатгуулагчийн гэр бүлийн гишүүнд олгох тэтгэмж		2,252	3,551
ҮОМШӨ-ний даатгалын сангаас тэтгэвэр, тэтгэмж, төлбөр авагчдын тоо		3,644	3,806
Хөдөлмөрийн чадвар алдсаны тэтгэвэр		2,838	2,828
Тэжээгчээ алдсаны тэтгэвэр		463	465
Хөдөлмөрийн чадвар түр алдсаны тэтгэмж		255	420
Нас барсан даатгуулагчийн гэр бүлийн олгох тэтгэмж		3	6
Эрүүл мэндийн нөхөн сэргээлтийн зардлын төлбөр		85	87
Протез, ортопедийн		-	-
Сэргээн засах, сувиллын		70	70
Сэргээн засах, сувилалд ирэх, буцах унааны		15	17
Ажилгүйдлийн даатгалын сангаас тэтгэмж авагчдын тоо		13,467	16,009
Ажилгүйдлийн тэтгэмж		13,467	16,009

ЗУРАГ 18
НИЙГМИЙН ДААТГАЛЫН САНГИЙН НИЙТ ОРЛОГО, ЗАРЛАГА, гүйцэтгэлээр сая.төг, 2026 оны 03 дугаар сарын тоон мэдээ

ХҮСНЭГТ 17
НИЙГМИЙН ДААТГАЛЫН САНГИЙН НИЙТ ОРЛОГО, ЗАРЛАГА мян.төг, 2026 оны 03 дугаар сарын тоон мэдээ, мян.төг

	Үзүүлэлт	Төлөвлөгөө	Гүйцэтгэл	Зөрүү	Хувь
НИЙТ ОРЛОГО		1,797,195,462.6	1,903,850,759.1	- 106,655,296.5	105.9
Тэтгэврийн даатгалын сан		1,012,801,876.2	1,118,238,455.9	- 105,436,579.7	110.4
Тэтгэмжийн даатгалын сан		122,851,375.4	128,330,003.1	- 5,478,627.7	104.5
ҮОМШӨ-ний даатгалын сан		100,037,450.0	92,084,467.0	7,952,983.0	92.0
Ажилгүйдлийн даатгалын сан		38,483,832.7	42,176,904.7	- 3,693,072.0	109.6
Улсын төсвөөс олгох хөрөнгө		523,020,928.3	523,020,928.3	-	100.0
НИЙТ ЗАРЛАГА		1,696,289,023.8	1,692,141,910.8	4,147,113.0	99.8
Тэтгэврийн даатгалын сан		1,481,643,422.7	1,498,576,291.9	- 16,932,869.2	101.1
Тэтгэмжийн даатгалын сан)		102,592,668.6	90,944,198.0	11,648,470.6	88.6
ҮОМШӨ-ний даатгалын сан		18,205,225.7	12,810,128.6	5,395,097.1	70.4
Ажилгүйдлийн даатгалын сан		93,584,623.3	89,660,483.6	3,924,139.7	95.8
Олон нийтийн хяналтын зөвлөлийн зардал		11,670.6	-	11,670.6	-
Ажил олгогч, даатгуулагч, олон нийтэд чиглэсэн сурталчилгаа, зөвлөн туслах үйлчилгээ)		251,412.9	150,808.6	100,604.3	60.0

ХҮСНЭГТ 18
НИЙГМИЙН ДААТГАЛЫН САНГИЙН МӨНГӨН ХӨРӨНГИЙН ҮЛДЭГДЭЛ, 2026 оны 03 дугаар сарын тоон мэдээ, мян.төг

Үзүүлэлт	Эхний үлдэгдэл	Эцсийн үлдэгдэл
Нийт хөрөнгийн үлдэгдэл /мян.төг/	2,255,832,521.2	2,266,092,891.2
Төвлөрсөн харилцах	55,909,742.5	278,290,600.14
Тэтгэврийн даатгалын сан	812,125,305.7	775,899,537.96
Тэтгэврийн нөөц сан	87,381,657.3	30,610,570.44
Тэтгэмжийн даатгалын сан	510,495,644.7	431,467,000.71
ҮОМШӨ-ний даатгалын сан	787,063,007.2	747,315,908.16
Эрүүл мэндийн харилцах	2,607.0	-
Ажилгүйдлийн даатгалын сан	2,854,556.8	2,509,273.74

ХҮСНЭГТ 19
**ТЭТГЭВРИЙН ДААТГАЛЫН САНГИЙН ОРЛОГО ЗАРЛАГА
2026 оны 03 дугаар сарын тоон мэдээ, мян.төг**

Үзүүлэлт	Төлөвлөгөө	Гүйцэтгэл	Зөрүү	Хувь
НИЙТ ОРЛОГО	1,012,801,876.2	1,118,238,455.9	-105,436,579.7	110.4
Ажил олгогчоос төлөх шимтгэл	500,766,434.4	556,349,917.7	- 55,583,483.3	111.1
Төсөвт байгууллагаас төлөх шимтгэл	---	---	---	---
Даатгуулагчаас төлөх шимтгэл	454,253,957.7	497,720,582.2	- 43,466,624.5	109.6
Сайн дурын даатгуулагчаас төлөх шимтгэл	40,324,337.7	39,892,324.6	432,013.1	98.9
Гадаад улсад хөдөлмөрийн гэрээгээр ажиллаж байгаа иргэдийн шимтгэл	747,574.2	324,612.4	422,961.8	43.4
Төрөөс төлөх нийгмийн даатгалын шимтгэл	11,923,969.4	11,923,969.4	-	100.0
Нийгмийн даатгалын сангаас төлөх шимтгэл	2,394,198.1	1,247,058.3	1,147,139.8	52.1
Бусад орлого	2,391,404.7	10,779,991.4	- 8,388,586.7	450.8
НИЙТ ЗАРЛАГА	1,481,845,665.0	1,498,692,865.9	- 16,847,200.9	101.1
Өндөр насны тэтгэвэр	1,207,420,518.7	1,213,762,006.6	- 6,341,487.9	100.5
Хөдөлмөрийн чадвар алдсаны тэтгэвэр	123,820,764.8	126,484,376.9	- 2,663,612.1	102.2
Тэжээгчээ алдсаны тэтгэвэр	41,200,213.5	45,042,057.4	- 3,841,843.9	109.3
Цэргийн алба хаагчийн тэтгэвэр	109,044,794.8	113,210,194.1	- 4,165,399.3	103.8
Тэтгэвэр олголтын банкны үйлчилгээний хөлс	157,130.9	77,656.9	79,474.0	49.4
Олон нийтийн хяналтын зөвлөлийн зардал	8,957.4	-	8,957.4	-
Ажил олгогч, даатгуулагч, олон нийтэд чиглэсэн сурталчилгаа, зөвлөн туслах үйлчилгээний зардал	193,284.9	116,574.0	76,710.9	60.3

ТЭТГЭМЖИЙН ДААТГАЛЫН САНГИЙН ОРЛОГО ЗАРЛАГА

2026 оны 03 дугаар сарын тоон мэдээ, мян.төг

Үзүүлэлт	Төлөвлөгөө	Гүйцэтгэл	Зөрүү	Хувь
НИЙТ ОРЛОГО	122,851,375.4	128,330,003.1	- 5,478,627.7	104.5
Ажил олгогчоос төлөх шимтгэл	58,972,167.00	66,141,455.93	- 7,169,288.9	112.2
Төсөвт байгууллагаас төлөх шимтгэл			-	
Даатгуулагчаас төлөх шимтгэл	42,753,313.50	47,392,754.07	- 4,639,440.6	110.9
Сайн дурын даатгуулагчаас төлөх шимтгэл	3,506,463.30	4,139,404.69	- 632,941.4	118.1
Гадаад улсад хөдөлмөрийн гэрээгээр ажиллаж байгаа иргэдийн шимтгэл	16,181.10	-	16,181.1	-
Төрөөс төлөх нийгмийн даатгалын шимтгэл	147,635.0	147,635.0	-	100.0
Нийгмийн даатгалын сангаас төлөх шимтгэл	155,265.7	75,826.0	79,439.7	48.8
Бусад орлого	17,300,349.8	10,432,927.4	6,867,422.4	60.3
НИЙТ ЗАРЛАГА	102,620,177.1	90,959,748.0	11,660,429.1	88.6
Хөдөлмөрийн чадвар түр алдсаны тэтгэмж	16,797,698.1	12,022,941.3	4,774,756.8	71.6
Жирэмсний болон амаржсаны тэтгэмж	70,467,356.4	67,429,988.4	3,037,368.0	95.7
Нас барсан даатгуулагчийн гэр бүлийн гишүүнд олгох тэтгэмж	13,386,796.5	10,550,500.0	2,836,296.5	78.8
Эхийн хүүхэд асрах чөлөөтэй хугацааны тэтгэмжийн сангаас төлөх шимтгэл	1,940,817.6	940,768.3	1,000,049.3	48.5
Олон нийтийн хяналтын зөвлөлийн зардал	1,224.6	-	1,224.6	-
Ажил олгогч, даатгуулагч, олон нийтэд чиглэсэн сурталчилгаа, зөвлөн туслах үйлчилгээ	26,283.9	15,550.1	10,733.8	59.2

ҮЙЛДВЭРЛЭЛИЙН ОСОЛ, МЭРГЭЖЛЭЭС ШАЛТГААЛСАН ӨВЧНИЙ ДААТГАЛЫН САНГИЙН ОРЛОГО ЗАРЛАГА,

2026 оны 03 дугаар сарын тоон мэдээ, мян.төг

Үзүүлэлт	Төлөвлөгөө	Гүйцэтгэл	Зөрүү	Хувь	
НИЙТ ОРЛОГО	100,037,450.0	92,084,467.0	7,952,983.0	92.0	
Ажил олгогчоос төлөх шимтгэл	62,438,171.6	69,824,705.4	-	7,386,533.8	111.8
Төсөвт байгууллагаас төлөх шимтгэл				-	
Сайн дурын даатгуулагчийн төлөх шимтгэл	3,506,463.3	4,293,384.3	-	786,921.0	122.4
Гадаад улсад хөдөлмөрийн гэрээгээр ажиллаж байгаа иргэдийн шимтгэл	16,181.1	-		16,181.1	-
Бусад орлого	34,076,634.0	17,966,377.3		16,110,256.7	52.7
НИЙТ ЗАРЛАГА	18,232,997.5	12,825,651.9	5,407,345.6	70.3	
Хөдөлмөрийн чадвар алдсаны тэтгэвэр	10,400,999.7	9,818,655.0		582,344.8	94.4
Тэжээгчээ алдсаны тэтгэвэр	1,457,912.1	1,666,194.6	-	208,282.5	114.3
Хөдөлмөрийн чадвар түр алдсаны тэтгэмж	555,115.5	790,041.6	-	234,926.1	142.3
Нас барсан даатгуулагчийн гэр бүлийн гишүүнд олгох тэтгэмж	203,522.5	18,000.0		185,522.5	8.8
Хөдөлмөрийн чадварыг нөхөн сэргээхтэй холбогдсон протез, ортопедийн зардлын төлбөр	153,314.8	-		153,314.8	-
Сэргээн засах болон сувиллын тусламж, үйлчилгээний зардлын төлбөр	670,055.2	109,830.0		560,225.2	16.4
Сэргээн засах төв болон сувилалд ирэх, буцах унааны зардлын төлбөр	48,550.0	1,684.2		46,865.8	3.5
Хөдөлмөрийн чадвар алдсаны тэтгэвэр авагчийн тэтгэврийн даатгалын шимтгэлийн төлбөр	608,646.2	405,232.7		203,413.5	
ҮОМШӨ-өөс урьдчилан сэргийлэх арга хэмжээний зардлын төлбөр	4,105,609.7	-		4,105,609.7	-
Тэтгэвэр олголтын банкны үйлчилгээний хөлс	1,500.00	490.65		1,009.4	32.7
Олон нийтийн хяналтын зөвлөлийн зардал	1,241.10	-		1,241.1	-
Ажил олгогч, даатгуулагч, олон нийтэд чиглэсэн сурталчилгаа, зөвлөн туслах үйлчилгээ	26,530.70	15,523.22		11,007.5	58.5

2026 оны 03 дугаар сарын тоон мэдээ, мян.төг

Үзүүлэлт	Төлөвлөгөө	Гүйцэтгэл	Зөрүү	Хувь
НИЙТ ОРЛОГО	38,483,832.7	42,176,904.7	- 3,693,072.0	109.6
Ажил олгогчоос төлөх шимтгэл	28,325,611.4	30,130,616.8	- 1,805,005.4	106.4
Төсөвт байгууллагаас төлөх шимтгэл			-	
Даатгуулагчаас төлөх шимтгэл	10,153,911.9	10,911,573.0	- 757,661.1	107.5
Бусад орлого	4,309.4	1,134,714.8	- 1,130,405.4	26,331.2
НИЙТ ЗАРЛАГА	93,590,184.2	89,663,645.0	3,926,539.2	95.8
Ажилгүйдлийн тэтгэмж	93,584,623.3	89,660,483.6	3,924,139.7	95.8
Олон нийтийн хяналтын зөвлөлийн зардал	247.5	-	247.5	-
Ажил олгогч, даатгуулагч, олон нийтэд чиглэсэн сурталчилгаа, зөвлөн туслах үйлчилгээ	5,313.4	3,161.3	2,152.1	59.5



НИЙГМИЙН ХАЛАМЖИЙН ҮЗҮҮЛЭЛТ

2026 оны 03 дугаар сард нийгмийн халамжийн тэтгэвэр, тэтгэмж, хөнгөлөлт тусламжийн үйлчилгээнд 2,144,328 хүн хамрагдаж олголт хийгдсэн бөгөөд нийт зарцуулсан хөрөнгө 676,399,475.9 мянган төгрөг байна.

ЗУРАГ 19

НИЙГМИЙН ХАЛАМЖИЙН ТЭТГЭВЭР, ТЭТГЭМЖ, ХӨНГӨЛӨЛТ ТУСЛАМЖИЙН ҮЙЛЧИЛГЭЭНД ХАМРАГЧИД, 2026 оны 03 дугаар сарын тоон мэдээ, мян.төг

 2 144 328

₮ 676,399,475.9

Нийгмийн халамжийн тэтгэвэр

 60,086

₮82,231,975.9

Нийгмийн халамжийн тэтгэмж

 139,622

₮94,670,308.8

Нийгмийн халамжийн үйлчилгээ

 ---

₮---

Хүнс тэжээлийн дэмжлэг

 20,432

₮ 859,492.0

Хүүхдийн мөнгөн тэтгэмж

 1,285,690

₮ 386,948,500.0

Ахмад настанд үзүүлсэн тусламж, хөнгөлөлт

 13,645

₮ 3,346,313.4

Хөгжлийн бэрхшээлтэй иргэнд үзүүлсэн тусламж, хөнгөлөлт

 7,599

₮ 2,155,612.3

Эх, олон хүүхэдтэй өрх толгойлсон эх, эцгийн тэтгэмж

 265,239

₮ 65,006,955.0

Насны хишиг

 203,633

₮ 16,417,620.0

Цаатан иргэний тэтгэмж

 371

₮ 530,116.0

**НИЙГМИЙН ХАЛАМЖИЙН ТЭТГЭВЭР, ТЭТГЭМЖ, ХӨНГӨЛӨЛТ
ТУСЛАМЖИЙН ҮЙЛЧИЛГЭЭНД ХАМРАГЧИД, 2026 оны 03 дугаар
сарын тоон мэдээ**

Үзүүлэлт	Олголт хийгдсэн хүний тоо		Зарцуулсан хөрөнгө мян.төг	
	Тоо	Хувь	Тоо	Хувь
Нийгмийн халамжийн тэтгэвэр, тэтгэмж, хөнгөлөлт, тусламжийн үйлчилгээ	2,144,328	100.0%	676,399,475.9	100.0%
Нийгмийн халамжийн тэтгэвэр, тэтгэмж, үйлчилгээ	220,140	10.3%	177,761,776.7	26.3%
Нийгмийн халамжийн тэтгэвэр	60,086	27.3%	82,231,975.9	46.3%
Ахмад настны тэтгэвэр	8,033	13.4%	10,140,387.8	12.3%
Хөгжлийн бэрхшээлтэй иргэний тэтгэвэр	36,076	60.0%	50,401,889.8	61.3%
16 насанд хүрсэн одой иргэний тэтгэвэр	114	0.2%	162,133.8	0.2%
Тэжээгч нь нас барсан 18 хүртэлх насны хүүхэд	15,842	26.4%	21,500,819.4	26.1%
Өрх толгойлсон эцэг эхийн тэтгэвэр	21	0.0%	26,745.1	0.3%
Нийгмийн халамжийн тэтгэмж	139,622	63.4%	94,670,308.8	53.3%
1. Асаргааны тэтгэмж	71,078	50.9%	70,904,737.8	74.8%
Бүтэн өнчин хүүхдийг үрчилж авсан болон эрсдэлт нөхцөлд байгаа хүүхдийг асран хамгаалж, харгалзан дэмжиж байгаа иргэн	1,962	2.8%	2,447,313.5	3.4%
Гэр бүлийн тухай хуулийн 25.5-д заасан болон хүчирхийллийн улмаас сэтгэл санааны болон бие махбодын хохирол хүлээж хамгаалалт шаардлагатай болсон хүүхдийг асран хамгаалж, харгалзан дэмжиж байгаа иргэн	170	0.2%	206,934.3	0.3%
Тэжээн тэтгэх хүүхэдгүй, ганц бие ахмад настан болон хөгжлийн бэрхшээлтэй ганц бие иргэнийг гэр бүлдээ авч асрамжилж байгаа иргэний	211	0.3%	199,588.5	0.3%
Эмнэлгийн хяналтад байдаг, байнгын асаргаа шаардлагатай ахмад настан болон хөгжлийн бэрхшээлтэй хүүхэд ба иргэнийг асарч байгаа иргэн	68,735	96.7%	68,050,901.4	96.0%
Байнгын асаргаа шаардлагатай хөгжлийн бэрхшээлтэй иргэнийг асарч байгаа	15,513	22.6%	14,725,665.7	21.6%
Байнгын асаргаа шаардлагатай хөгжлийн бэрхшээлтэй хүүхдийг асарч байгаа	14,406	21.0%	16,574,637.4	24.4%
Байнгын асаргаа шаардлагатай ахмад настныг асарч байгаа	38,816	56.5%	36,750,598.3	54.0%
2. Онцгой тохиолдлын болон амьжиргааг дэмжих мөнгөн тэтгэмж	68,544	49.1%	23,765,571.0	25.1%

**НИЙГМИЙН ХАЛАМЖ, ХӨГЖЛИЙН ҮЙЛЧИЛГЭЭНД
ХАМРАГДАГЧИД, 2026 оны 03 дугаар сарын тоон мэдээ, мян.төг**

Үзүүлэлт	Олголт хийгдсэн хүний тоо		Зарцуулсан хөрөнгө	
	Тоо	Хувь	Тоо	Хувь
Нийгмийн халамжийн үйлчилгээ	---	---	---	---
Олон нийтийн оролцоонд түшиглэсэн халамжийн үйлчилгээ	---	---	---	---
Төрөлжсөн асрамжийн үйлчилгээ	---	---	---	---
Нийгмийн хөгжлийн үйлчилгээ	20,432	9.3%	859,492.0	0.5%
Хүнс тэжээлийн дэмжлэг үзүүлэх үйлчилгээ ¹	20,432		859,492.0	0.5%
Эхийн алдар одонгийн мөнгөн урамшуулал	265,239	12.4%	65,006,955.0	9.6%
Хүүхдийн мөнгөн тэтгэмж	1,285,690	60.0%	386,948,500.0	57.2%
Ахмад настанд үзүүлсэн тусламж, хөнгөлөлт	13,645	0.6%	3,346,313.4	0.4%
Алдар цолтон ахмад настанд үзүүлсэн нэмэгдэл, хөнгөлөлт	428	0.0%	109,378.8	0.0%
Хөгжлийн бэрхшээлтэй иргэнд үзүүлсэн тусламж, хөнгөлөлт	7,599	0.4%	2,155,612.3	0.3%
Эх, олон хүүхэдтэй өрх толгойлсон эх, эцгийн тэтгэмж	147,583	6.9%	24,123,203.8	2.6%
0-3 хүртэлх насны хүүхэд асарсны тэтгэмж	115,906	78.5%	15,913,372.2	65.9%
Жирэмсэн эхийн тэтгэмж	23,899	16.2%	1,967,843.2	8.2%
Ихэр хүүхдийн тэтгэмж	150	0.1%	321,000.0	1.3%
Гурав болон түүнээс дээш хүүхэдтэй өрх толгойлсон эх, эцгийн тэтгэмж	7,628	5.2%	5,920,988.4	24.5%
Насны хишиг	203,633	9.5%	16,417,620.0	2.4%
Цаатан иргэний тэтгэмж	371	0.0%	530,116.0	0.0%

ОЙЛГОЛТ, ТОДОРХОЙЛОЛТ

- **Монгол Улсын хүн ам гэж** МУ-ын нутаг дэвсгэрт байнга (183 хоног буюу 6 сараас дээш хугацаагаар) оршин суугаа МУ-ын харьяат иргэд болон гадаадад амьдарч байгаа МУ-ын харьяат иргэдийг хэлнэ.
- **Хүн ам зүйн ачаалал:** Хөдөлмөрийн насны 100 хүнд ногдох тэжээгдэгчийн тоо (15-аас доош, 65 ба түүнээс дээш насны хүн амын тоо) буюу хөдөлмөрийн бус насны хүн амын нийгэмд үзүүлж буй ачааллыг хүн амын насны бүлгийн бүтцээр илэрхийлнэ.
- **Хүйсийн харьцаа:** 100 эмэгтэйд ногдох эрэгтэйчүүдийн тоог илэрхийлнэ.
- **Дундаж наслалт:** Шинээр төрсөн (төрөх үеийн) хүүхдийн цаашид үргэлжлэн амьдрах дундаж хугацааг (жил) хэлнэ.
- **Төрөлт нь хүн амын өсөлт болон насны бүтцийн өөрчлөлтийн гол бүрэлдэхүүн хэсэг юм.** Эмэгтэйчүүдийн амьд төрүүлсэн хүүхдийн тоогоор хэмжигдэнэ.
- **Нас баралт-** хүн төрөлхтний дунд гарч буй нөхөн үржихүйн үзэгдлийн нэг юм. Хүн амын амьжиргааны түвшин, амьдралын хэв маяг, эрүүл ахуйн нөхцөл, өвчлөл нь нас баралтын түвшинд нөлөө үзүүлдэг учир энэ үзүүлэлтийг нас баралтын шалтгаанаар нь тодорхойлж болно.
- **Өрх гэж** Ганц бие болон нэг орон байранд хамт амьдардаг, нэгдмэл төсөвтэй, хүнс, амьдралын наад захын хэрэгцээгээ хамтран хангадаг хэсэг бүлэг хүмүүсийг өрх гэнэ. Өрхийн гишүүд нь хоорондоо ураг төрлийн холбоотой, хамаатан садан, зарим гишүүд нь огт хамааралгүй, эсвэл эдгээрийн аль алианаас бүрдсэн байж болно. Өрх гэдэг нь гэр бүл гэсэн ойлголтоос ялгаатай. Нэг өрхөд нэг болон хэд хэдэн гэр бүл амьдарч байж болно
- **Ганц биеэр амьдарч буй** 55 ба түүнээс дээш настай эмэгтэй, 60 ба түүнээс дээш настай эрэгтэй хүний тоо.
- **Хүүхэд гэж** төрсөн цагаас нь эхлэн 18 насанд хүртэлх эрхийг нь хангахад Хүүхдийн эрхийн тухай хууль үйлчилнэ гэж тусгасан. 0-18 нас хүртэлх Монгол улсын иргэн
- **Ахмад настан гэж** Ахмад настны тухай хуульд 60, түүнээс дээш настай эрэгтэй, 55, түүнээс дээш настай эмэгтэй Монгол Улсын иргэн хамаарна гэж тусгасан
- **Хөгжлийн бэрхшээлтэй хүн** гэдэгт бие махбодь, оюун санаа, сэтгэл мэдрэл, мэдрэхүйн байнгын согог нь орчны бусад саадтай нийлсний улмаас бусдын адил нийгмийн амьдралд бүрэн дүүрэн, үр дүнтэй оролцох чадвар нь хязгаарлагдсан хүнийг хэлнэ. Хөгжлийн бэрхшээлтэй хүний эрхийн тухай хууль 4.1.1
- **Залуучууд гэж** Залуучуудын хөгжлийг дэмжих тухай хууль Монгол Улсын иргэн 15-34 насны залуучуудын хөгжил, оролцоог дэмжихэд үйлчилнэ гэж тусгасан.
- **Гэр бүл гэж** гэрлэлтийн үр дүнд буй болсон, эд хөрөнгийн бус амины болон эд хөрөнгийн эрх, үүргээр холбогдсон хамтын амьдрал бүхий гэр бүлийн гишүүдийг хэлнэ. Гэр бүлийн тухай хууль 3.1.2
- **Гэрлэлт гэж** хуулиар тогтоосон насанд хүрсэн эрэгтэй, эмэгтэй хоёр, сайн дурын, чөлөөтэй, тэгш эрхийн үндсэн дээр гэр бүл болох зорилгоор хуульд заасны дагуу төрийн эрх

бүхий байгууллагад бүртгүүлэхийг хэлнэ. Гэр бүлийн тухай хууль 3.1.1

- **Гэр бүл цуцлалт гэж** Хуулийн дагуу цуцалснаас хойших хугацааг харгалзахгүйгээр дахин гэрлээгүй байгаа хүмүүсийг гэр бүлээ цуцалж салсан гэж үзнэ.
- **Хүүхдийн ажил эрхлэлт гэж** хүүхдийн хөдөлмөрийг хэмжихтэй холбоотой хамгийн өргөн хүрээтэй ойлголт бөгөөд ҮТС-2008-д тодорхойлсноор ҮТСын үйл ажиллагааны ерөнхий хүрээнд хамаарч буй бусдын эсвэл өөрийн хэрэглээнд зориулж бүтээгдэхүүн үйлдвэрлэх, үйлчилгээ үзүүлэх аливаа үйл ажиллагааг тухайн хугацаанд нэг цагаас доошгүй эрхэлсэн 5-17 насны хүүхдийн үйл ажиллагаа юм.
- **Хөдөлмөрийн насны хүн ам:** 15, түүнээс дээш насны хүн амыг хэлнэ. Хөдөлмөрийн насны хүн амыг ажиллах хүч болон ажиллах хүчнээс гадуурх хүн ам гэж ангилна .
- Ажиллах хүч: гэж тухайн хугацаанд зөвхөн хөдөлмөр эрхлэлтийн ажлын хэлбэрийн хүрээнд, цалин хөлс, орлого олох зорилгоор бусдын хэрэглээнд зориулан бүтээгдэхүүн үйлдвэрлэх, үйлчилгээ үзүүлэхэд хүч хөдөлмөрөө нийлүүлж байгаа ажиллагчид болон нийлүүлэхэд бэлэн байгаа ажилгүй хүн юм (заалт 11, 16, ХСОУ-ын 19-р бага хурлын тогтоол-1).
- **Ажиллагчид:** гэж зөвхөн хөдөлмөр эрхлэлтийн ажлын хэлбэрийн хүрээнд, цалин хөлс, орлого олох зорилгоор бүтээгдэхүүн үйлдвэрлэж, үйлчилгээ үзүүлж буй хөдөлмөрийн насны хүнийг хэлнэ. Хөдөлмөр эрхлэгчдийг ажлын байрандаа

байгаа болон түр эзгүй байгаа гэж хоёр бүлэгт хувааж авч үзнэ (заалт 27, ОУХС-ын 19-р бага хурлын тогтоол-1).

- **Ажилгүй хүн:** гэж сүүлийн 7 хоногт хөдөлмөр эрхлээгүй, хөдөлмөр эрхлэх зорилгоор ажил хайж байгаа болон ажил хийхэд бэлэн байгаа хөдөлмөр насны хүн юм.
- **Ажил хайгч:** Ажилгүй эсхүл ажилтай боловч ажлын нөхцлөө сайжруулах, нэмэлт орлого олох зорилгоор ажил хайж байгаа иргэнийг ойлгоно.
- **Бүртгэлтэй ажилгүй иргэн:** Монгол Улсын хуулиар зөвшөөрөгдсөн хөдөлмөрлөх насны, хөдөлмөр эрхлэх чадвартай, цалин хөлстэй ажил болон хувиараа хөдөлмөр эрхэлдэггүй, тухайн үед ажиллахад бэлэн, цалин хөлстэй ажил идэвхтэй хайж байгаа хөдөлмөр, халамжийн үйлчилгээний хэлтэс, хөдөлмөрийн хувийн биржид бүртгүүлсэн ажилгүй иргэдийг хамруулна.
- **Ажиллах хүчнээс гадуурх хүн ам:** Ажиллах хүчнээс гадуурх хүн ам гэж сургуульд суралцаж байгаа, гэрийн ажилтай, өндөр настан, өндөр насны тэтгэвэр тогтоолгосон, хөгжлийн бэрхшээлтэй болон ажил хайх итгэл алдарсан зэрэг шалтгаанаар тухайн хугацаанд ажиллах хүчинд хамаарахгүй хөдөлмөрийн насны хүн амыг ойлгоно. Ажиллах хүчнээс гадуурх хүн амаас энэ боломжит ажиллах хүчин (тодорхойлолт 2.16.3)-ийг тодорхойлно. Мөн ажиллах хүч болон боломжит ажиллах хүч хоёрын нийлбэрээр өргөтгөсөн ажиллах хүч илэрхийлэгдэнэ
- **Ажиллах хүчний оролцооны түвшин:** Ажиллах хүчний тоог

хөдөлмөр насныхун тоонд харьцуулж тооцсон хувиар илэрхийлсэн үзүүлэлт.

- **Хөдөлмөр эрхлэлтийн түвшин:** Ажиллагчдын тоог хөдөлмөрийн насны хүн амын тоонд харьцуулж тооцсон хувиар илэрхийлсэн үзүүлэлт.
- **Ажилгүйдлийн түвшин:** Ажилгүй хүнийг тоог ажиллах хүчний тоонд харьцуулж тооцсон хувиар илэрхийлсэн үзүүлэлт.
- **Төрийн алба хаагч** гэж төрийн албан тушаалыг эрхэлж, эрх, үүргээ хэрэгжүүлсний төлөө төрөөс цалин хөлс авч, ажиллах нөхцөл, баталгаагаар хангагдан ажиллаж байгаа этгээдийг хэлнэ гэж Төрийн албаны тухай хуулийн 3.1.2-т тусгасан.

Шинэ ажлын байр: гэж үйлдвэрлэл, үйлчилгээг бий болгох болон өргөтгөх замаар эдийн засгийн нэгж дэх албан ба албан бус салбарт шинээр бий болсон ажил, үүрэг, албан тушаалыг хэлнэ. Харин ажиллагчдын шилжилт хөдөлгөөн, тухайлбал ажиллагч тэтгэвэрт гарсны дараа орных нь хүнийг авах, эхийн чөлөөтэй байгаа хүний ажлын байран дээр хүн авч ажиллуулах, орон тоо шилжих, нэгтгэн зохион байгуулах зэрэг тохиолдлыг шинэ ажлын байранд тооцохгүй.

Нийгмийн даатгалын сан: гэж тэтгэвэр, тэтгэмж, эрүүл мэндийн нөхөн сэргээлтийн зардлын төлбөр, үйлдвэрлэлийн осол, мэргэжлээс шалтгаалсан өвчнөөс урьдчилан сэргийлэх арга хэмжээний зардал олгох, шимтгэлийн хөнгөлөлт, чөлөөлөлт үзүүлэх зорилгоор ажил олгогчийн цалин хөлсний сан,

даатгуулагчийн цалин хөлс, түүнтэй адилтгах орлогоос төлсөн нийгмийн даатгалын шимтгэлийн орлого, бусад эх үүсвэрээс бүрдүүлсэн мөнгөн хөрөнгийг хэлнэ.

Нийгмийн даатгал: гэж даатгуулагч, ажил олгогч, төрөөс хуульд заасны дагуу нийгмийн даатгалын санд урьдчилан шимтгэл төлж сан бүрдүүлэх, даатгуулагч өндөр наслах, хөдөлмөрийн чадвараа алдах, жирэмсний болон амаржсаны амралт эдлэх, ажилгүй болоход өөрт нь, хэрэв даатгуулагч нас барвал түүний асрамжид байсан гэр бүлийн гишүүнд хууль тогтоомжид заасан тэтгэвэр, тэтгэмж, эрүүл мэндийн нөхөн сэргээлтийн зардлын төлбөр олгох, ажил олгогчид үйлдвэрлэлийн осол, мэргэжлээс шалтгаалсан өвчнөөс урьдчилан сэргийлэх арга хэмжээний зардал олгох, шимтгэлийн хөнгөлөлт, чөлөөлөлт үзүүлэх нийгмийн хамгааллын арга хэмжээг хэлнэ.

Тэтгэвэр: гэж нийгмийн даатгалын хууль тогтоомжид заасны дагуу өндөр насны, хөдөлмөрийн чадвар алдсаны, тэжээгчээ алдсаны тэтгэвэр авах эрх үүссэн даатгуулагч, хүнд сар бүр олгох мөнгөн хөрөнгийг хэлнэ. (Нийгмийн даатгалын ерөнхий хуулийн 4.1.13-т)

Даатгуулагч: гэж нийгмийн даатгалын хууль тогтоомжид заасан тэтгэвэр, тэтгэмж, эрүүл мэндийн нөхөн сэргээлтийн зардлын төлбөр авах зорилгоор нийгмийн даатгалын санд урьдчилан шимтгэл төлж даатгуулсан Монгол Улсын иргэн, гадаадын иргэн, харьяалалгүй хүнийг хэлнэ.

Нийгмийн халамж: гэж эрүүл мэндийн доройтолтой, гэр бүлийн халамж, асрамж дутагдалтай, бие даан, эсхүл бусдын тусламжгүйгээр хэвийн амьдрах боломжгүй, өвөрмөц хэрэгцээ бүхий иргэн, нийгмийн халамжийн дэмжлэг, туслалцаа зайлшгүй шаардлагатай өрхийн гишүүн-иргэнд наад захын хэрэгцээг нь хангах зорилгоор улсаас тэтгэвэр, тэтгэмж олгох, тусгайлсан үйлчилгээ үзүүлэх үйл ажиллагааг ойлгоно. *(Нийгмийн халамжийн тухай хуулийн 3.1.1-т)*

Байнгын асаргаа шаардлагатай иргэн: гэж бусдын туслалцаагүйгээр өдөр тутмын үйлдлээ бие даан гүйцэтгэх чадваргүй, эсхүл оюуны хөгжлийн бэрхшээлтэй, сэтгэцийн хүнд хэлбэрийн эмгэгтэй хүнийг ойлгоно. *(Нийгмийн халамжийн тухай хуулийн 3.1.6-т)*



**ГЭР БҮЛ, ХӨДӨЛМӨР,
НИЙГМИЙН ХАМГААЛЛЫН ЯАМ**

Хаяг: Монгол Улс, Улаанбаатар хот,
Чингэлтэй дүүргийн 4-р хороо, Нэгдсэн
Үндэстний гудамж-5 Улаанбаатар-15160

И-мэйл: info@mlsp.gov.mn
Утас: +(976) 51-261553

ХАВСРАЛТ

ХҮҮХДИЙН ТУСЛАМЖИЙН 108 УТАСНЫ ДУУДЛАГЫН МЭДЭЭ

(2026.03.01-03.31-ны хооронд)

ДУУДЛАГЫН АНГИЛАЛ	ТОО	ДУУДЛАГЫН АНГИЛАЛ	ТОО
НИЙТ ДУУДЛАГА	7644	Зөвлөгөө хүссэн	517
ЗОРИЛТОТ	5270	Сэтгэл зүйн зөвлөгөө	18
ЗОРИЛТОТ БУС	2374	Ажил мэргэжил чиг баримжаа	
НИЙТ КЕЙС	1244	Боловсрол	77
ХААСАН		Хөгжлийн бэрхшээлтэй хүүхэдтэй холбоотой асуудлууд	1
ХЯНАЛТАНД		Бусад	31
Хүүхдийн эрх, хамгаалал	1301	Насны онцлог	5
Бие махбодын хүчирхийлэл	265	Нөхөн үржихүйн эрүүл мэнд	7
Нас баралт		Гэр бүлийн харилцаа	162
Хүүхэд хулгайлах	1	Үе тэнгийн харилцаа	88
Хүүхдийн тэвчишгүй хөдөлмөр	14	Хүйсийн илэрхийлэл бэлгийн чиг баримжаа	1
Цахим дарамт	10	Хууль эрх зүйн зөвлөгөө	101
Гэрээс дайжсан	31	Цахим орчны зохистой хэрэглээ	23
Хараа хяналтгүй	26	Хүүхдийн хөгжил, оролцоо	3
Гамшгийн үе дэхь хүүхэд хамгаалал		Мэдээлэл хүссэн	3438
Хууль зөрчсөн хүүхэд	4	Холбогдох байгууллагын хаяг мэдээлэл	590
Хилийн гаднах хүүхэд		Үйл ажиллагаа, арга хэмжээ	174
Гэрч хохирогч		Авсан арга хэмжээг лавласан	534
Бэлгийн хүчирхийлэл	30	Хүүхдийн тусламжийн утасны талаарх мэдээлэл	2136
Охидын жирэмслэлт	52	Талархал	4
Үрчлэлт	5	Өргөдөл гомдол	12
Алга болсон	7	Санал	2
Чимээгүй	3	Зорилтот бус	2374
Амиа хорлох тухай бодлууд ба амиа хорлох оролдлого	16	Тасарсан	1517
Сэтгэл санааны хүчирхийлэл	300	Тоглосон	813
Үл хайхрах хүчирхийлэл	361	Андуурсан	44
Жендэрт суурилсан аюултай зан заншил, уламжлалүүд	1	Чат бокс	127
Хүний наймаа		Мэссэж	110
Үе тэнгийн хүчирхийлэл	166	Түр хамгаалах байр, НЦҮТөвд холбон зуучилсан хүүхдийн тоо	101
Ахуйн осол гэмтэл	9		

Эх сурвалж: Хүүхэд, гэр бүлийн хөгжил хамгааллын ерөнхий газар

АЖЛЫН БАЙРНЫ ЗАХИАЛГЫН 2026 ОНЫ 03 ДУГААР САРЫН МЭДЭЭ

А	Б	1	2	3	4	5	6	7	8	9	10	11	12	13	14	15	16	17	18	19	20	21	22
			Эдийн засгийн үйл ажиллагааны салбарын ангиллаар																				
			Хөдөө аж ахуй, ойн аж ахуй, загас барилт, ан агнуур	Улсуурхай, өлбөрлөлт	Боловсруулах үйлдвэрлэл	Цахилгаан, хий, уур, агааржуулалт	Ус хангамж, бохир ус амьгуулах систем, хог хаягдал, хөгжлийн болон саварлах үйл ажиллагаа	Барилга	Бөөний болон жижигхэн худалдаа, машин, мотоцилын засвар, үйлчилгээ	Тээвэр, агууламж үйл ажиллагаа	Зочид буудал, байр, суурь болон нийгмийн хоолны үйлчилгээ	Мэдээлэл, холбоо	Санхүүгийн болон даатгалын үйл ажиллагаа	Үл хөдрөх хөрөнгийн үйл ажиллагаа	Мэргэжлийн, шинэлэх урсгал болон төслийн үйл ажиллагаа	Улдирлагын болон дэмжлэг үзүүлэх үйл ажиллагаа	Төрийн удирдлага, бэлтгэл, үйлдвэр, аж ахуйн үйл ажиллагаа, эрхийн журмын нийгмийн хамгаалал	Боловсрол	Хүний эрүүл мэнд, нийгмийн халамжийн үйл ажиллагаа	Урлаг, узвар, тоглоом наадам	Үйлчилгээний бусад үйл ажиллагаа	Хүн төрсөн амьтны үйл ажиллагаа	Олон улсын байгууллага, суурин төлөөлөгчийн үйл ажиллагаа
Баруун бүс	1	3277	233	1082	191	6	2	1463	44	13	17	4	15	0	5	4	60	83	36	3	16	0	0
Баян-Өлгий	2	941	102	237	75	0	0	470	0	0	14	0	0	0	0	0	0	32	9	1	1	0	0
Говь-Алтай	3	551	0	481	43	2	0	15	0	0	0	0	0	0	0	2	6	1	1	0	0	0	0
Завхан	4	85	1	6	3	1	0	41	3	0	0	0	1	0	0	2	6	12	9	0	0	0	0
Увс	5	608	25	46	57	3	2	361	20	13	3	3	5	0	5	1	31	23	6	1	3	0	0
Ховд	6	1092	105	312	13	0	0	576	21	0	0	1	9	0	0	1	21	10	11	0	12	0	0
Хангайн бүс	7	1387	74	82	117	2	8	328	208	7	47	3	3	0	0	211	82	135	50	5	18	7	0
Архангай	8	92	10	0	6	0	0	7	17	0	6	0	0	0	0	1	7	20	13	0	5	0	0
Баянхонгор	9	264	11	50	41	2	0	81	13	3	0	1	1	0	0	3	40	14	4	0	0	0	0
Булган	10	247	7	11	24	0	0	105	8	0	10	2	1	0	0	11	12	22	21	4	7	2	0
Орхон	11	290	0	6	10	0	1	68	160	0	2	0	1	0	0	1	22	8	9	1	1	0	0
Өвөрхангай	12	93	2	15	5	0	0	64	2	4	0	0	0	0	0	0	1	0	0	0	0	0	0
Хөвсгөл	13	401	44	0	31	0	7	3	8	0	29	0	0	0	0	195	0	71	3	0	5	5	0
Төвийн бүс	14	9102	294	3834	826	63	98	2839	354	131	46	4	18	50	10	45	167	180	68	11	60	4	0
Говьсүмбэр	15	125	6	30	14	11	1	39	2	0	0	0	0	1	2	5	9	5	0	0	0	0	0
Дархан-Уул	16	669	5	155	135	0	2	276	34	3	22	0	2	0	2	7	14	4	4	0	4	0	0
Дорноговь	17	1257	11	704	182	6	0	103	99	54	13	0	0	0	0	2	20	24	10	6	23	0	0
Дундговь	18	611	18	309	76	0	0	1	29	0	1	0	3	0	6	15	68	34	21	1	29	0	0
Өмнөговь	19	1820	3	1077	82	1	86	411	52	70	7	0	0	0	0	15	12	0	0	4	0	0	0
Сэлэнгэ	20	1334	87	854	27	1	5	63	111	4	3	3	8	50	1	7	35	58	14	2	1	0	0
Төв	21	3286	164	705	310	44	4	1946	27	0	0	1	5	0	0	12	10	39	14	2	3	0	0
Зүүн бүс	22	2168	294	1069	205	8	8	253	54	78	4	2	0	0	1	50	32	21	14	17	58	0	0
Дорнод	23	453	38	275	61	0	8	1	8	6	0	1	0	0	0	43	10	0	1	1	0	0	0
Сүхбаатар	24	670	42	349	76	0	0	74	32	72	1	0	0	0	1	8	2	2	0	0	11	0	0
Хэнтий	25	1045	214	445	68	8	0	178	14	0	3	1	0	0	1	6	14	19	11	16	47	0	0
Орон нутаг		15934	895	6067	1339	79	116	4883	660	229	114	13	36	50	16	310	341	419	168	36	152	11	0
Улаанбаатар	26	20059	436	2909	3169	55	74	10345	841	184	614	31	13	28	67	251	137	198	376	16	191	5	119
Хан-Уул	27	4957	34	846	531	4	1	2912	165	57	174	10	2	3	3	29	19	35	33	3	45	0	51
Багануур	28	151	0	5	107	8	0	8	2	0	0	0	0	1	1	1	3	14	1	0	0	0	0
Баянзүрх	29	3809	135	843	243	0	7	1950	299	0	102	3	0	8	0	37	20	29	46	2	16	1	68
Налайх	30	752	0	11	418	0	5	243	17	0	16	0	2	0	0	13	0	7	3	6	9	2	0
Баянгол	31	3518	76	218	271	30	46	2398	99	21	69	8	0	0	5	31	21	33	146	1	44	1	0
Сүхбаатар	32	3142	1	859	330	3	0	1426	103	61	112	3	8	15	49	49	6	5	97	4	11	0	0
Чингэлтэй	33	1543	8	104	259	0	9	798	58	26	108	3	1	0	6	38	32	56	17	0	20	0	0
Багахангай	34	340	0	0	260	0	4	66	0	0	0	0	0	0	2	2	5	1	0	0	0	0	0
Сонгинохайрхан	35	1847	182	23	750	10	2	544	98	19	33	4	0	1	3	51	34	14	32	0	46	1	0
УЛСЫН ДҮН	36	35993	1331	8976	4508	134	190	16228	1501	413	728	44	49	78	83	561	478	617	544	52	343	16	119

АЖЛЫН БАЙРНЫ ЗАХИАЛГЫН 2026 ОНЫ 03 ДУГААР САРЫН МЭДЭЭ

1. Хөдөлмөр, халамжийн үйлчилгээний ерөнхий газрын мэдээллийг тайлант хугацааны дараа сарын 3-ны дотор Хөдөлмөрийн асуудал эрхэлсэн төрийн захиргааны төв байгууллагад ирүүлнэ.
2. Хөдөлмөрийн асуудал эрхэлсэн төрийн захиргааны төв байгууллага мэдээллийг хянаж, тайлант хугацааны дараа сарын 4-ний дотор Үндэсний Статистикийн хороонд цаасаар болон цахим хэлбэрээр ирүүлнэ.

Аймаг, нийслэл	МД	Бүгд	Ажил мэргэжлийн ангиллаар										Өмчийн хэлбэрээр						Хариуцлагын хэлбэрээр													
			Мөнгөж	Мэргэжилтэн	Төхмил болон туслалцаагч мэргэжилтэн	Контер, үйлчилгээний ажилтан	Хуралдаа, үйлчилгээний ажилтан	ХАА, ой, загас алуурын ажилтан	Үйлдвэрлэл, тээвэр, гар урлал, холбогдох ажил үйлчилгээний ажилтан	Суурин төхөөрөмж, машин механизмын оператор, Усрагч	Завсарт хүчний ажил, мэргэжил	Энгийн ажил мэргэжил	Төрийн			Орон нутгийн			Хувийн			Хувьцаагч компани	Хэргаргагч/мал хариуцлагатай компани	Нөхөрлөл	Хоршоо	Төрийн өмчигч үйлдвэрийн газар	Орон нутгийн өмчигч үйлдвэрийн газар	Тасварт байгууллага	Төрийн бус байгууллага	Сан	Бусад	
													Өмчийн	Өмчийн оролцоотой	Хамтарсан	Өмчийн	Өмчийн оролцоотой	Хамтарсан	Монгол улсын	Гадаадтай хамтарсан	Гадаад улсын											
А	Б	1	2	3	4	5	6	7	8	9	10	11	12	13	14	15	16	17	18	19	20	21	22	23	24	25	26	27	28	29	30	31
Баруун бүс	1	3277	38	772	226	41	216	38	949	553	113	331	193	0	0	23	0	0	897	0	0	26	0	1	10	0	0	0	0	0	0	2877
Баян-Өлгий	2	941	7	119	59	4	37	0	509	119	0	87	30	0	0	14	0	0	897	0	0	26	0	1	10	0	0	0	0	0	0	904
Говь-Алтай	3	551	0	158	100	1	101	0	104	34	50	3	9	0	0	0	0	0	542	0	0	83	0	0	1	0	7	0	0	0	460	
Завхан	4	85	6	26	2	1	6	0	30	1	0	13	28	0	0	0	0	0	48	0	9	0	2	0	1	20	0	2	0	0	60	
Увс	5	608	10	222	36	14	43	8	63	75	43	94	83	0	0	6	0	0	148	1	370	14	21	0	1	53	1	20	0	0	498	
Ховд	6	1092	15	247	29	21	29	30	243	324	20	134	43	0	0	3	0	0	627	12	407	4	102	0	0	22	2	7	0	0	955	
Хангайн бүс	7	1387	49	435	77	31	215	44	151	112	3	270	299	1	0	51	0	0	1030	0	6	15	404	0	2	85	9	131	0	0	741	
Архангай	8	92	7	31	0	0	19	1	3	1	0	27	43	1	0	0	0	0	42	0	6	0	25	0	2	26	0	13	0	0	26	
Баянхонгор	9	264	15	133	1	8	7	1	14	40	0	45	60	0	0	1	0	0	203	0	0	1	26	0	0	2	0	33	0	0	202	
Булган	10	247	4	66	5	8	44	3	59	8	1	49	65	0	0	0	0	0	182	0	0	5	0	0	0	41	0	17	0	0	184	
Орхон	11	290	22	99	13	1	47	0	29	2	0	77	30	0	0	1	0	0	259	0	0	9	122	0	0	14	0	1	0	0	144	
Өвөрхангай	12	93	0	17	1	0	0	0	8	44	2	21	2	0	0	0	0	0	91	0	0	0	0	0	0	0	0	1	0	0	92	
Хөвсгөл	13	401	1	89	57	11	98	39	38	17	0	51	99	0	0	49	0	0	253	0	0	5	226	0	0	2	9	66	0	0	93	
Төвийн бүс	14	9102	246	2340	815	163	419	113	1855	1355	244	1552	513	0	24	49	75	0	5191	142	3108	16	1634	33	7	369	89	49	5	0	6900	
Говьсүмбэр	15	125	1	40	7	3	4	0	11	49	1	9	18	0	0	8	0	0	29	0	70	1	70	0	0	15	2	8	4	0	25	
Дархан-Уул	16	669	15	49	25	3	61	0	347	66	1	102	18	0	0	3	2	0	638	3	5	7	20	0	0	3	0	0	0	0	639	
Дорноговь	17	1257	15	275	193	6	41	1	167	414	84	61	61	0	20	7	0	0	792	1	376	0	289	0	0	52	0	2	0	0	914	
Дундговь	18	611	36	154	51	5	69	0	36	205	2	53	153	0	0	5	1	0	394	10	48	0	145	10	5	126	3	19	1	0	302	
Өмнөговь	19	1820	45	498	175	30	76	0	292	294	33	377	24	0	0	74	0	0	1429	72	221	0	433	0	0	9	73	9	0	0	1296	
Сэлэнгэ	20	1334	23	665	186	11	80	15	121	57	80	96	162	0	1	27	0	0	1022	56	66	4	41	23	2	117	7	5	0	0	1135	
Төв	21	3286	111	659	178	105	88	97	881	270	43	854	77	0	0	0	0	0	887	0	2322	4	636	0	0	47	4	6	0	0	2589	
Зүүн бүс	22	2168	42	530	85	13	91	113	261	672	100	261	180	0	8	74	0	0	1054	186	666	60	828	0	4	48	18	15	0	0	1195	
Дорнод	23	453	15	91	39	8	8	10	117	83	22	60	11	0	8	50	0	0	112	26	246	55	253	0	0	9	0	0	0	0	136	
Сүхбаатар	24	670	13	100	4	1	14	3	30	381	62	62	14	0	0	14	0	0	598	29	15	0	327	0	4	6	14	7	0	0	312	
Хэнтий	25	1045	14	339	42	4	69	100	114	208	16	139	155	0	0	10	0	0	344	131	405	5	248	0	0	33	4	8	0	0	747	
Орон нутаг		15934	375	4077	1203	248	941	308	3216	2692	460	2414	1185	1	32	197	75	0	9537	341	4566	109	1185	33	16	608	119	231	5	0	11713	
Улаанбаатар	26	20059	212	4693	1113	116	1310	61	7523	1775	799	2457	496	4	217	36	2	0	14268	527	4509	111	4221	13	0	300	19	24	19	0	15352	
Хан-Уул	27	4957	75	945	182	33	220	17	2137	591	251	506	43	3	5	1	0	0	3642	107	1156	40	520	7	0	36	0	1	15	0	4338	
Багануур	28	151	3	49	35	1	2	0	46	3	1	11	19	0	3	6	0	0	123	0	4	8	0	0	0	12	6	0	0	0	121	
Баянзүрх	29	3809	34	489	277	14	231	8	1871	167	292	426	50	1	0	12	0	0	2842	4	900	8	453	0	0	39	4	0	3	0	3302	
Налайх	30	752	10	213	70	4	54	3	314	54	8	22	12	0	0	0	0	0	248	86	406	15	145	0	0	3	0	3	0	0	586	
Баянгол	31	3518	19	1424	120	3	295	25	669	376	32	555	45	0	179	4	1	0	2046	37	1206	1	1457	0	0	22	1	8	0	0	2029	
Сүхбаатар	32	3142	28	689	104	9	254	0	1125	391	49	493	110	0	0	1	0	0	2258	257	516	11	288	1	0	92	2	8	0	0	2740	
Чингэлтэй	33	1543	21	326	21	14	123	0	627	24	131	256	117	0	0	7	0	0	1396	23	0	0	683	3	0	53	1	0	1	0	802	
Багахангай	34	340	0	145	24	1	0	0	156	1	0	13	8	0	0	6	0	0	186	0	140	0	326	0	0	7	4	0	0	0	3	
Сонгинохайрхан	35	1847	22	413	280	37	131	8	578	168	35	175	92	0	30	0	0	0	1527	13	185	32	341	2	0	36	1	4	0	0	1431	
УЛСЫН ДҮН	36	35993	587	8770	2316	364	2251	369	10739	4467	1259	4871	1681	5	249	233	77	0	23805	868	9075	220	7321	46	16	908	138	255	24	0	27065	

АЖИЛД ЗУУЧИЛСАН ИРГЭДИЙН 2026 ОНЫ 03 ДУГААР САРЫН МЭДЭЭ

Аймаг, нийслэл	МД	Бүгд	Эмэгтэй	Ажил, мэргэжлийн ангиллаар																			
				Менежер	Эмэгтэй	Мэргэжилтэн	Эмэгтэй	Төхнөч болон туслах/дад мэргэжилтэн	Эмэгтэй	Контор, үйлчилгээний ажилтан	Эмэгтэй	Худалдаа, үйлчилгээний ажилтан	Эмэгтэй	Хөдөө аж ахуй, ой, загас агнуурын мэргэжсэн ажилтан	Эмэгтэй	Тийдвэрлэл, барилга, гар урлал, холбогдох ажил, үйлчилгээний ажилтан	Эмэгтэй	Суурин төхөөрөмж, машин механизм операторч, оператор	Эмэгтэй	Энгийн ажил, мэргэжил	Эмэгтэй	Эзвэсэгт хүчний ажил, мэргэжил	Эмэгтэй
А	Б	1	2	3	4	5	6	7	8	9	10	11	12	13	14	15	16	17	18	19	20	21	22
Баруун бүс	1	501	211	21	10	135	86	25	10	17	13	59	45	22	3	47	18	70	0	101	26	4	0
Баян-Өлгий	2	67	9	0	0	4	3	1	1	0	0	3	3	0	0	3	0	0	0	56	2	0	0
Говь-Алтай	3	11	5	0	0	2	2	0	0	2	2	0	0	0	0	1	0	3	0	3	1	0	0
Завхан	4	25	20	0	0	16	13	2	1	2	2	2	2	0	0	0	0	0	0	3	2	0	0
Увс	5	232	109	10	2	78	49	16	4	8	6	31	22	21	2	33	16	13	0	18	8	4	0
Ховд	6	166	68	11	8	35	19	6	4	5	3	23	18	1	1	10	2	54	0	21	13	0	0
Хангайн бүс	7	405	244	17	15	116	96	42	21	14	11	52	37	16	6	40	13	19	2	88	43	1	0
Архангай	8	54	37	1	1	13	12	0	0	1	1	14	11	1	0	1	1	0	0	23	11	0	0
Баянхонгор	9	64	29	7	6	11	10	0	0	7	5	4	1	1	0	4	0	11	0	19	7	0	0
Булган	10	75	42	2	1	24	18	3	1	5	4	12	8	2	0	12	3	4	2	10	5	1	0
Орхон	11	78	62	5	5	27	22	9	8	1	1	17	15	0	0	9	5	2	0	8	6	0	0
Өвөрхангай	12	31	18	0	0	8	6	1	1	0	0	1	1	1	1	0	0	1	0	19	9	0	0
Хөвсгөл	13	103	56	2	2	33	28	29	11	0	0	4	1	11	5	14	4	1	0	9	5	0	0
Төвийн бүс	14	561	278	28	18	98	60	28	16	23	17	88	58	63	25	38	16	53	7	136	61	6	0
Говьсүмбэр	15	34	14	0	0	8	5	2	0	3	3	2	1	0	0	1	0	4	0	12	5	2	0
Дархан-Уул	16	38	27	4	3	2	1	0	0	1	1	13	13	0	0	6	2	4	2	8	5	0	0
Дорноговь	17	91	47	3	3	25	16	10	6	7	5	9	4	0	0	3	1	13	1	20	11	1	0
Дундговь	18	66	32	6	4	10	3	4	2	3	2	20	13	0	0	8	4	6	0	8	4	1	0
Өмнөговь	19	76	39	1	0	8	3	4	3	3	1	10	10	0	0	7	5	0	0	43	17	0	0
Сэлэнгэ	20	146	73	12	7	29	22	6	4	4	4	26	12	11	4	9	2	22	4	25	14	2	0
Төв	21	110	46	2	1	16	10	2	1	2	1	8	5	52	21	4	2	4	0	20	5	0	0
Зүүн бүс	22	270	145	15	7	42	29	18	12	5	5	61	41	9	2	15	2	4	3	76	44	5	0
Дорнод	23	106	45	4	1	10	6	12	9	1	1	7	6	8	2	9	2	14	2	37	16	4	0
Сүхбаатар	24	43	20	3	2	8	5	1	0	1	1	15	9	1	0	2	0	7	0	5	3	0	0
Хэнтий	25	121	80	8	4	24	18	5	3	3	3	39	26	0	0	4	0	3	1	34	25	1	0
Орон нутаг	1737	878	81	50	391	271	113	59	59	46	260	181	110	36	140	49	166	12	401	174	16	0	
Улаанбаатар	26	445	259	29	13	108	81	36	27	15	12	85	62	1	1	57	17	28	4	78	42	8	0
Хан-Уул	27	29	16	5	2	5	3	3	2	2	2	3	3	0	0	3	2	5	1	3	1	0	0
Багануур	28	47	25	3	0	12	10	2	2	1	0	6	3	0	0	6	0	4	1	13	9	0	0
Баянзүрх	29	66	40	3	2	21	14	9	7	4	3	12	10	0	0	5	0	1	0	10	4	1	0
Налайх	30	43	23	0	0	3	1	5	5	0	0	13	9	0	0	9	2	2	0	11	6	0	0
Баянгол	31	66	38	4	3	6	4	1	0	1	1	16	13	0	0	15	9	5	1	15	7	3	0
Сүхбаатар	32	19	13	0	0	7	7	2	2	1	1	4	2	0	0	2	0	1	0	2	1	0	0
Чингэлтэй	33	88	56	8	3	33	28	8	6	3	2	13	8	0	0	7	2	2	1	11	6	3	0
Багахангай	34	9	3	0	0	3	1	1	1	0	0	0	0	0	0	3	0	1	0	1	1	0	0
Сонгинохайрхан	35	78	45	6	3	18	13	5	2	3	3	18	14	1	1	7	2	7	0	12	7	1	0
УЛСЫН ДҮН	36	2182	1137	110	63	499	352	149	86	74	58	345	243	111	37	197	66	194	16	479	216	24	0

Үндэсний Статистикийн хорооны даргын зөвшөөрснөөр, Хөдөлмөр, нийгмийн хамгааллын сайдын 2023 оны 02 дугаар сарын 03-ны өдрийн А/13 тоот тушаалаар батлав.

АЖИЛД ЗУУЧИЛСАН ИРГЭДИЙН 2026 ОНЫ 03 ДУГААР САРЫН МЭДЭЭ

Маягт Х33 - 96

Аймаг, нийслэл	МД	Бүгд	Эмэгтэй	Насны бүлгээр:											Өмчийн хэлбэрээр																		
				15-24	Эмэгтэй	25-34	Эмэгтэй	35-44	Эмэгтэй	45-54	Эмэгтэй	55-59	Эмэгтэй	60+	Эмэгтэй	Төрийн						Орон нутгийн					Хувийн						
																Өмчийн	Эмэгтэй	Өмчийн оролцоотой	Эмэгтэй	Хамгарсан	Эмэгтэй	Өмчийн	Эмэгтэй	Өмчийн оролцоотой	Эмэгтэй	Хамгарсан	Эмэгтэй	Монгол улсын	Эмэгтэй	Гадаадтай хамгарсан	Эмэгтэй	Гадаад улсын	Эмэгтэй
А	Б	1	2	3	4	5	6	7	8	9	10	11	12	13	14	15	16	17	18	19	20	21	22	23	24	25	26	27	28	29	30	31	32
Баруун бүс	1	501	211	68	33	194	83	152	63	71	27	11	4	5	1	149	91	0	0	1	1	11	5	0	0	0	0	267	107	6	0	67	7
Баян-Өлгий	2	67	9	10	2	21	4	20	1	13	1	2	1	1	0	6	6	0	0	0	0	0	0	0	0	0	0	58	3	3	0	0	0
Говь-Алтай	3	11	5	3	2	3	1	1	0	3	2	1	0	0	0	7	3	0	0	0	0	0	0	0	0	0	0	4	2	0	0	0	0
Завхан	4	25	20	0	0	15	10	7	7	2	2	1	1	0	0	21	17	0	0	1	1	0	0	0	0	0	0	2	2	1	0	0	0
Увс	5	232	109	23	13	100	43	74	37	30	15	5	1	0	0	80	41	0	0	0	0	8	3	0	0	0	0	140	63	2	0	2	2
Ховд	6	166	68	32	16	55	25	50	18	23	7	2	1	4	1	35	24	0	0	0	0	3	2	0	0	0	0	63	37	0	0	65	5
Хангайн бүс	7	405	244	42	16	127	90	128	77	68	44	24	10	16	7	181	126	0	0	0	0	27	16	3	1	0	193	101	1	0	0	0	
Архангай	8	54	37	7	3	14	10	18	12	11	9	1	1	3	2	16	14	0	0	0	0	0	0	0	0	0	0	38	23	0	0	0	0
Баянхонгор	9	64	29	10	3	27	15	12	6	8	4	3	0	4	1	30	21	0	0	0	0	0	0	0	0	0	0	34	8	0	0	0	0
Булган	10	75	42	3	2	23	18	33	15	10	6	5	1	1	0	39	29	0	0	0	0	0	0	0	0	0	0	35	13	1	0	0	0
Орхон	11	78	62	9	5	26	22	24	19	13	11	5	4	1	1	26	21	0	0	0	0	1	1	0	0	0	0	51	40	0	0	0	0
Өвөрхангай	12	31	18	6	0	10	7	8	6	4	3	1	1	2	1	6	5	0	0	0	0	1	1	2	1	0	0	22	11	0	0	0	0
Хөвсгөл	13	103	56	7	3	27	18	33	19	22	11	9	3	5	2	64	36	0	0	0	0	25	14	1	0	0	0	13	6	0	0	0	0
Төвийн бүс	14	561	278	77	28	181	90	164	86	98	57	23	9	18	8	182	108	0	0	8	5	28	9	21	8	0	303	140	11	5	8	3	
Говьсүмбэр	15	34	14	1	0	11	6	13	4	6	3	0	0	3	1	16	7	0	0	0	0	10	3	0	0	0	0	8	4	0	0	0	0
Дархан-Уул	16	38	27	2	1	13	8	13	10	10	8	0	0	0	0	3	2	0	0	2	1	1	0	0	0	0	0	32	24	0	0	0	0
Дорноговь	17	91	47	13	8	30	14	27	13	14	9	4	3	3	0	51	35	0	0	2	2	7	1	0	0	0	0	31	9	0	0	0	0
Дундговь	18	66	32	9	2	22	9	22	12	9	6	2	1	2	2	16	8	0	0	0	0	1	1	2	1	0	0	40	20	0	0	7	2
Өмнөговь	19	76	39	26	9	23	12	16	11	8	4	2	2	1	1	12	7	0	0	0	0	0	0	17	7	0	0	47	25	0	0	0	0
Сэлэнгэ	20	146	73	12	4	48	23	44	24	28	15	6	3	8	4	63	35	0	0	3	2	9	4	1	0	0	0	69	31	0	0	1	1
Төв	21	110	46	14	4	34	18	29	12	23	12	9	0	1	0	21	14	0	0	1	0	0	0	1	0	0	0	76	27	11	5	0	0
Зүүн бүс	22	270	145	42	19	89	49	85	47	41	25	7	3	6	2	51	34	1	0	0	0	63	28	0	0	0	134	78	21	5	0	0	
Орон нутаг		1737	878	229	96	591	312	529	273	278	153	65	26	45	18	563	359	1	0	9	6	129	58	24	9	0	897	426	39	10	75	10	
Улаанбаатар	26	445	259	61	26	107	65	130	81	99	61	24	12	24	14	132	103	0	0	12	2	22	6	0	0	0	0	255	139	21	6	3	3
Хан-Уул	27	29	16	5	1	7	4	11	6	5	4	1	1	0	0	7	5	0	0	3	1	0	0	0	0	0	0	18	10	1	0	0	0
Багануур	28	47	25	8	2	17	8	12	9	8	4	0	0	2	2	16	13	0	0	5	0	6	1	0	0	0	0	20	11	0	0	0	0
Баянзүрх	29	66	40	10	5	22	13	14	9	13	9	4	2	3	2	16	13	0	0	0	0	0	0	0	0	0	0	48	26	2	1	0	0
Налайх	30	43	23	10	4	10	7	11	8	11	4	1	0	0	0	12	10	0	0	0	0	0	0	0	0	0	0	20	9	11	4	0	0
Баянгол	31	66	38	9	5	7	4	16	10	20	11	4	3	10	5	4	1	0	0	1	1	2	0	0	0	0	0	56	34	1	0	2	2
Сүхбаатар	32	19	13	1	0	6	5	8	6	4	2	0	0	0	0	3	3	0	0	0	0	1	0	0	0	0	0	13	9	2	1	0	0
Чингэлтэй	33	88	56	2	1	13	8	29	20	26	19	13	5	5	3	44	39	0	0	1	0	5	2	0	0	0	0	37	15	1	0	0	0
Багахангай	34	9	3	0	0	3	1	4	0	1	1	0	0	1	1	5	3	0	0	0	0	4	0	0	0	0	0	0	0	0	0	0	0
Сонгинохайрхан	35	78	45	16	8	22	15	25	13	11	7	1	1	3	1	25	16	0	0	2	0	4	3	0	0	0	0	43	25	3	0	1	1
УЛСЫН ДҮН	36	2182	1137	290	122	698	377	659	354	377	214	89	38	69	32	695	462	1	0	21	8	151	64	24	9	0	1152	565	60	16	78	13	

Үндэсний Статистикийн хорооны даргын зөвшөөрснөөр,
Хөдөлмөр, нийгмийн хамгааллын сайдын 2023 оны 02
дугаар сарын 03-ны өдрийн А/13 тоот тушаалаар батлав.

АЖИЛД ЗУУЧИЛСАН ИРГЭДИЙН 2026 ОНЫ 03 ДУГААР САРЫН МЭДЭЭ

Аймаг, нийслэл	МД	Бүгд	Эмэгтэй	Хөдөө аж ахуй, ойн аж ахуй, загас барилт, ан агнуур	Эмэгтэй	Уул уурхай, олборлолт	Эмэгтэй	Боловсруулах үйлдвэрлэл	Эмэгтэй	Цахилгаан, хий, уур, агааржуулалт	Эмэгтэй	Усан хангамж; Бохир ус зайлуулах систем, хог, хаягдлын менежмент болон цэвэрлэх үйл ажиллагаа	Эмэгтэй	Барилга	Эмэгтэй	Бөөний болон жижиглэн худалдаа, машин, мотоциклийн засвар үйлчилгээ	Эмэгтэй	Тээвэр ба агуулахын үйл ажиллагаа	Эмэгтэй	Зочид буудал, байр, сууц болон нийтийн хоолны үйлчилгээ	Эмэгтэй
Баруун бүс	1	501	211	18	9	82	6	80	32	6	1	4	1	70	6	47	29	13	3	1	1
Баян-Өлгий	2	67	9	0	0	0	0	3	0	0	0	0	0	56	2	0	0	0	0	0	0
Говь-Алтай	3	11	5	0	0	0	0	0	0	2	0	0	0	0	0	0	0	0	0	0	0
Завхан	4	25	20	0	0	1	0	0	0	1	1	0	0	0	0	0	0	1	1	0	0
Увс	5	232	109	15	6	11	1	66	28	3	0	3	1	7	2	26	13	12	2	1	1
Ховд	6	166	68	3	3	70	5	11	4	0	0	1	0	7	2	21	16	0	0	0	0
Хангайн бүс	7	405	244	63	21	33	14	42	16	1	0	5	3	16	2	57	42	3	1	13	10
Архангай	8	54	37	10	2	0	0	6	3	0	0	0	0	1	0	14	12	0	0	6	6
Баянхонгор	9	64	29	7	1	7	0	3	1	1	0	0	0	4	0	9	5	3	1	0	0
Булган	10	75	42	4	0	2	1	12	5	0	0	0	0	8	2	4	1	0	0	2	2
Орхон	11	78	62	2	2	6	5	7	3	0	0	1	1	0	0	25	21	0	0	2	1
Өвөрхангай	12	31	18	2	1	17	8	1	0	0	0	3	2	0	0	1	1	0	0	0	0
Хөвсгөл	13	103	56	38	15	1	0	13	4	0	0	1	0	3	0	4	2	0	0	3	1
Төвийн бүс	14	561	278	96	36	108	39	63	27	0	0	22	8	22	4	43	35	7	1	19	16
Говьсүмбэр	15	34	14	6	2	2	0	1	0	0	0	1	1	1	0	1	1	3	0	0	0
Дархан-Уул	16	38	27	0	0	2	1	10	6	0	0	0	0	1	0	4	4	2	1	12	11
Дорноговь	17	91	47	1	1	14	6	12	4	0	0	0	0	14	2	3	1	0	0	2	1
Дундговь	18	66	32	6	4	8	2	16	7	0	0	1	0	3	1	9	8	0	0	1	0
Өмнөговь	19	76	39	0	0	37	17	6	4	0	0	17	7	0	0	4	4	0	0	0	0
Сэлэнгэ	20	146	73	14	6	34	8	16	5	0	0	2	0	2	0	16	14	1	0	4	4
Төв	21	110	46	69	23	11	5	2	1	0	0	1	0	1	1	6	3	1	0	0	0
Зүүн бүс	22	270	145	14	4	31	7	17	7	8	4	9	6	2	1	32	21	0	0	3	2
Дорнод	23	106	45	8	2	26	7	12	5	0	0	7	5	1	1	5	3	0	0	0	0
Сүхбаатар	24	43	20	2	0	2	0	3	1	0	0	0	0	0	0	17	12	0	0	0	0
Хэнтий	25	121	80	4	2	3	0	2	1	8	4	2	1	1	0	10	6	0	0	3	2
Орон нутаг	1737	878	191	70	254	66	202	82	15	5	40	18	110	13	179	127	23	5	36	29	
Улаанбаатар	26	445	259	9	3	33	8	94	39	0	0	6	2	23	9	61	41	7	2	18	13
Хан-Уул	27	29	16	1	1	3	2	4	2	0	0	0	0	2	0	5	2	2	1	1	0
Багануур	28	47	25	0	0	5	1	11	7	0	0	1	1	7	0	4	2	0	0	0	0
Баянзүрх	29	66	40	0	0	6	1	8	3	0	0	0	0	4	1	8	6	0	0	7	5
Налайх	30	43	23	1	0	3	1	16	6	0	0	0	0	0	0	9	4	0	0	1	1
Баянгол	31	66	38	2	0	3	0	19	11	0	0	3	1	3	2	13	9	1	1	4	3
Сүхбаатар	32	19	13	0	0	3	1	5	2	0	0	0	0	2	2	3	3	0	0	1	1
Чингэлтэй	33	88	56	4	2	3	1	11	2	0	0	1	0	3	2	8	4	2	0	1	1
Багахангай	34	9	3	0	0	0	0	2	0	0	0	0	0	0	0	1	1	0	0	0	0
Сонгинохайрхан	35	78	45	1	0	7	1	18	6	0	0	1	0	2	2	10	10	2	0	3	2
УЛСЫН ДҮН	36	2182	1137	200	73	287	74	296	121	15	5	46	20	133	22	240	168	30	7	54	42

Маягт Х33 - 9в

Эдийн засгийн үйл ажиллагааны салбарын ангиллаар

Мэдээлэл, холбоо	Эмэгтэй	Санхүүгийн болон даатгалын үйл ажиллагаа	Эмэгтэй	Үл хөдлөх хөрөнгийн үйл ажиллагаа	Эмэгтэй	Мэргэжлийн шинжлэх ухаан болон техникийн үйл ажиллагаа	Эмэгтэй	Удирдлагын болон дэмжлэг үзүүлэх үйл ажиллагаа	Эмэгтэй	Төрийн удирдлага ба батлан хамгаалах үйл ажиллагаа, албан журмын нийгмийн хамгаалал	Эмэгтэй	Боловсрол	Эмэгтэй	Хүний эрүүл мэнд ба нийгмийн халамжийн үйл ажиллагаа	Эмэгтэй	Урлаг, үзвэр, тоглоом наадам	Эмэгтэй	Үйлчилгээний бусад үйл ажиллагаа	Эмэгтэй
21	22	23	24	25	26	27	28	29	30	31	32	33	34	35	36	37	38	39	40
5	3	21	17	0	0	7	3	2	2	53	30	51	41	24	16	1	0	16	11
1	0	0	0	0	0	0	0	0	0	0	0	5	5	2	2	0	0	0	0
0	0	0	0	0	0	0	0	1	1	1	1	5	2	2	1	0	0	0	0
0	0	1	1	0	0	0	0	0	0	3	2	12	12	6	3	0	0	0	0
3	2	11	10	0	0	6	3	1	1	32	17	20	15	10	7	1	0	4	0
1	1	9	6	0	0	1	0	0	0	17	10	9	7	4	3	0	0	12	11
0	0	1	1	0	0	0	0	1	0	51	38	74	60	30	25	2	1	9	7
0	0	0	0	0	0	0	0	1	0	5	3	5	5	6	6	0	0	0	0
0	0	0	0	0	0	0	0	0	0	15	10	12	8	3	3	0	0	0	0
0	0	0	0	0	0	0	0	0	0	8	7	18	13	10	7	2	1	4	3
0	0	1	1	0	0	0	0	0	0	20	16	4	4	8	6	0	0	2	2
0	0	0	0	0	0	0	0	0	0	2	2	1	0	3	3	0	0	1	1
0	0	0	0	0	0	0	0	0	0	1	0	34	30	0	0	0	0	2	1
2	2	7	6	0	0	1	0	10	2	60	33	65	50	25	15	1	0	7	3
0	0	1	1	0	0	1	0	2	0	6	5	4	1	5	3	0	0	0	0
0	0	0	0	0	0	0	0	0	0	2	1	1	1	0	0	0	0	1	1
0	0	2	2	0	0	0	0	1	0	16	11	17	13	9	6	0	0	0	0
0	0	0	0	0	0	0	0	0	0	9	1	9	8	0	0	0	0	4	1
0	0	0	0	0	0	0	0	0	0	8	4	3	2	0	0	0	0	1	1
2	2	4	3	0	0	0	0	6	2	15	9	22	16	7	4	1	0	0	0
0	0	0	0	0	0	0	0	1	0	4	2	9	9	4	2	0	0	1	0
1	0	0	0	0	0	2	2	41	20	21	13	15	13	12	7	16	8	46	30
1	0	0	0	0	0	0	0	38	19	7	3	0	0	1	0	0	0	0	0
0	0	0	0	0	0	0	0	1	0	2	0	5	5	1	1	0	0	10	1
0	0	0	0	0	0	2	2	2	1	12	10	10	8	10	6	16	8	36	29
8	5	29	24	0	0	10	5	54	24	185	114	205	164	91	63	20	9	78	51
8	7	4	2	0	0	2	1	24	11	46	34	64	58	11	6	2	0	33	23
0	0	1	1	0	0	0	0	0	0	3	3	1	1	4	2	0	0	2	1
0	0	2	0	0	0	1	0	0	0	3	3	12	11	1	0	0	0	0	0
1	0	0	0	0	0	0	0	6	5	10	8	6	5	1	1	1	0	8	5
0	0	0	0	0	0	0	0	0	0	3	3	4	3	1	1	0	0	5	4
1	1	1	1	0	0	0	0	2	0	0	0	1	1	2	1	0	0	11	7
2	2	0	0	0	0	1	1	1	0	0	0	0	0	0	0	0	0	1	1
0	0	0	0	0	0	0	0	7	3	10	5	32	31	1	1	0	0	5	4
0	0	0	0	0	0	0	0	2	0	1	1	2	1	1	0	0	0	0	0
4	4	0	0	0	0	0	0	6	3	16	11	6	5	0	0	1	0	1	1
16	12	33	26	0	0	12	6	78	35	231	148	269	222	102	69	22	9	111	74

Үндэсний Статистикийн хорооны даргын зөвшөөрснөөр,
Хөдөлмөр, нийгмийн хамгааллын сайдын 2023 оны 02 дугаар
сарын 03-ны өдрийн А/13 тоот тушаалаар батлав.

Маягт 3-Х33-1

АЖИЛ ХАЙГЧ ИРГЭНИЙ ХӨДӨЛГӨӨНИЙ 2026 ОНЫ 03 ДУГААР САРЫН МЭДЭЭ

Аймаг, нийслэл	МД	Ажил хайгч иргэн (сарын эхэнд)	Эрэгтэй	Эмэгтэй	Тайланг хугацаанд нэмэгдсэн иргэн	Эрэгтэй	Эмэгтэй	Ажлаас гарсан шалтгаанаар																															
								Ажлаас чөлөөлөгдсөн/ халагдсан																		Одоо хөдөлмөр эрхэлж байгаа						Бусад	Тайланг хугацаанд хасагдсан иргэн	Эрэгтэй	Эмэгтэй	Ажилд зуучлагдан орсон иргэн			
								Шилжин суурьшсан	Сургууль төгсөөд ажиллүй байгаа	Сургуулиа орхисон (гарсан/ чөлөө авсан/)	Цэргээс халагдаад ажиллүй байгаа	Гадаадаас эргэж ирсэн	Хорик газраас суллагдсан	Хөдөлмөрийн насанд хүрч асрамжийн газраас гарсан	Ажил хайгчийн хувийн шалтгаан (хүн асрах, өвчтэй г.м)	Цалин хөлс тохиролцоолгүй	Хүүхэд төрүүлээд ажиллүй байгаа	Өөрийн хүсэлтээр ажлаас гарсан	Гэрээний хугацаа дуусгавар болсон	Малчин, гэхдээ өөр ажил хайж байгаа	Мэргэжлийн үр чадвараар тэнцэхгүй болсон	Эрүүл мэндийн хувьд тэнцэхгүй болсон	Тэтгэвэрт гарсан	Хөдөлмөрийн сахилгын зөрчил гаргасан	Орон тооны цомхотголд орсон	Байгууллага татан буугдсан	Ажлаас халагдах мэдэгдэл авсан	Эрхийн болон хувийн аж ахуй нь эрсдэлд орж орлоготой болсон	Одоо эрхэлж байгаа ажлаа солих хүсэлтэй	Цалин орлого хуралцалгүй байгаа	Нэмэлт цагаар ажиллах						Мэргэжил, үр чадвараа ашиглан орлогоо		
7	8	9	10	11	12	13	14	15	16	17	18	19	20	21	22	23	24	25	26	27	28	29	30	31	32	33	34	35	36										
Баруун бүс	1	1963	950	1013	1336	712	624	224	314	3	11	0	12	71	19	46	28	89	4	5	7	0	22	41	65	86	1108	512	596	195									
Баян-Өлгий	2	475	176	299	272	154	118	144	43	2	1	0	1	0	1	14	2	12	28	0	0	1	0	1	1	1	1	5	1	0	10	389	163	226	52				
Говь-Алтай	3	116	73	43	85	48	37	10	8	1	1	0	0	0	4	1	1	9	3	23	0	0	0	2	0	1	0	2	5	4	1	9	121	77	44	7			
Завхан	4	91	47	44	118	45	73	16	13	0	4	0	0	0	2	6	8	8	3	12	0	1	4	0	3	0	5	1	4	3	1	9	15	141	61	80	12		
Увс	5	958	526	432	400	230	170	29	131	0	3	0	1	0	3	37	4	16	10	15	3	3	0	0	13	5	5	2	8	6	31	42	33	217	115	102	70		
Ховд	6	323	128	195	461	235	226	25	119	0	2	0	3	0	2	13	4	11	0	11	1	1	2	0	0	3	0	0	15	2	3	208	4	13	19	240	96	144	54
Хангайн бүс	7	1168	579	589	1355	685	670	156	92	4	37	4	3	2	59	31	57	219	41	157	2	12	10	7	31	7	11	5	22	84	28	134	140	1156	547	609	181		
Архангай	8	446	227	219	516	289	227	48	37	1	30	2	1	1	44	9	26	32	7	135	0	3	6	2	5	1	3	5	5	18	3	16	76	280	143	137	28		
Баянхонгор	9	139	62	77	172	78	94	25	17	1	1	0	2	0	0	1	3	15	4	12	0	2	1	1	4	2	3	0	2	7	4	62	3	143	56	87	44		
Булган	10	120	79	41	106	50	56	23	7	0	2	0	0	1	4	3	7	15	6	6	0	1	1	1	0	0	2	0	1	11	2	2	2	11	155	94	61	57	
Орхон	11	310	133	177	353	178	175	35	23	2	2	2	0	0	8	16	14	112	22	1	2	5	1	3	20	2	3	0	7	33	10	18	12	410	173	237	34		
Өвөрхангай	12	61	33	28	74	21	53	12	1	0	1	0	0	0	3	1	5	13	0	1	0	1	0	0	0	0	0	1	14	5	12	4	60	28	32	9			
Хөвсгөл	13	92	45	47	134	69	65	13	7	0	1	0	0	0	0	1	2	32	2	2	0	0	1	0	2	2	0	0	6	1	4	24	34	108	53	55	9		
Төвийн бүс	14	843	425	418	978	504	474	108	49	0	6	6	9	0	22	32	33	108	32	28	0	15	21	2	11	9	7	3	22	57	54	62	282	1006	513	493	166		
Говьсүмбэр	15	35	13	22	25	12	13	5	1	0	0	2	0	0	0	0	0	3	0	0	0	0	4	0	2	0	0	0	6	0	0	2	37	20	17	16			
Дархан-Уул	16	206	109	97	159	76	83	18	12	0	2	0	0	0	2	8	3	22	14	0	0	3	2	1	4	5	0	0	2	11	3	14	33	201	99	102	17		
Дорноговь	17	134	60	74	118	65	53	19	6	0	0	0	1	0	4	2	2	12	2	4	0	1	2	0	0	0	2	0	3	6	0	10	42	154	75	79	51		
Дундговь	18	109	54	55	120	50	70	2	4	0	0	0	0	0	6	0	5	12	2	8	0	4	7	0	0	0	1	0	2	5	2	6	54	85	33	52	5		
Өмнөговь	19	97	59	38	271	157	114	26	6	0	2	0	7	0	6	3	4	14	2	0	0	0	0	0	0	1	2	0	0	15	41	22	120	256	154	102	15		
Сэлэнгэ	20	149	77	72	182	94	88	25	12	0	2	2	1	0	4	17	15	28	9	3	0	6	5	1	3	2	2	1	8	5	2	6	23	188	91	97	50		
Төв	21	113	53	60	103	50	53	13	8	0	0	2	0	0	2	4	17	3	13	0	1	1	0	2	1	0	2	7	9	6	4	8	85	41	44	12			
Зүүн бүс	22	629	310	319	597	347	250	68	73	1	8	4	3	1	15	5	23	92	13	38	1	10	12	2	8	3	2	3	12	27	4	39	130	677	356	321	108		
Дорнод	23	241	125	116	201	125	76	25	51	1	6	2	1	0	4	1	9	34	2	12	0	3	6	0	3	2	0	0	6	16	0	1	16	227	113	114	38		
Сүхбаатар	24	169	91	78	148	88	60	12	7	0	2	2	1	1	0	0	3	26	7	13	0	4	3	1	3	1	1	3	3	6	1	34	14	154	89	65	10		
Хэнтий	25	219	94	125	248	134	114	31	15	0	0	0	1	0	11	4	11	32	4	13	1	3	3	1	2	0	1	0	3	5	3	4	100	296	154	142	60		
Улаанбаатар	26	1782	870	912	1567	730	837	236	63	9	12	10	1	3	64	63	41	455	66	5	5	40	26	11	49	14	37	7	41	78	42	56	132	1604	754	850	226		
Хан-Уул	27	232	105	127	212	90	122	36	8	0	1	2	1	0	11	7	5	68	8	1	1	1	1	0	8	1	9	1	9	4	6	10	13	188	77	111	23		
Багануур	28	51	27	24	79	41	38	10	4	0	0	2	0	0	0	1	6	14	0	1	0	2	6	1	2	1	1	0	4	2	2	9	11	48	24	24	11		
Баянзүрх	29	276	131	145	200	91	109	29	13	1	5	0	0	0	18	4	6	47	9	1	1	3	4	0	0	3	0	5	1	4	10	7	8	21	229	97	132	28	
Налайх	30	102	55	47	71	30	41	16	2	0	1	0	0	0	1	3	4	18	3	0	0	0	1	0	1	1	1	0	0	2	11	0	4	3	101	52	49	8	
Баянгол	31	228	98	130	200	76	124	29	10	1	0	2	0	2	5	6	6	59	11	1	1	4	8	1	7	4	4	1	7	5	6	8	11	197	77	120	36		
Сүхбаатар	32	110	42	68	100	42	58	14	5	2	2	0	0	1	3	4	3	35	4	0	0	3	0	0	2	2	2	1	4	2	2	3	6	103	44	59	16		
Чингэлтэй	33	207	102	105	181	79	102	30	2	1	1	2	0	0	7	11	2	46	8	0	1	5	2	0	5	0	3	0	6	11	9	2	27	209	102	107	46		
Багахангай	34	21	10	11	25	10	15	2	0	0	0	0	0	0	1	3	0	6	0	0	0	0	0	0	1	0	0	0	4	0	2	6	28	13	15	3			
Сонгинохайрхан	35	555	300	255	499	271	228	70	19	4	2	2	0	0	18	24	9	162	23	1	1	22	4	9	20	5	13	3	5	29	10	10	34	501	268	233	55		
УЛСЫН ДҮН	36	6385	3134	3251	5833	2978	2855	792	591	17	74	24	21	6	172	202	173	920	180	317	12	82	76	22	121	39	84	24	119	469	169	356	770	5551	2682	2869	876		

Хариуцлагын хэлбэрээр										Насны бүлгээр						Боловсролын түвшнээр							Ажил хайгч иргэн сарын эцэст/	Эрэгтэй	Эмэгтэй			
Хувьцаат компани	Хягаарлагдмал хариуцлагатай компани	Бүх гишүүд нь бүрэн хариуцлагатай нөхөрлөл	Зарим гишүүд нь бүрэн хариуцлагатай нөхөрлөл	Хоршоо	Төрийн өмчт үйлдвэрийн газар	Орон нутгийн өмчт үйлдвэрийн газар	Төсөөт байгууллага	Төрийн бус байгууллага	Сан	Бусад	15-24	25-34	35-44	45-54	55-59	60+	Боловсролгүй	Бага	Суурь	Бүрэн дунд	Техникийн болон мэргэжлийн	Тусгай мэргэжлийн дунд				Дипломын дээд	Бакалавр	Магистр, Доктор
37	38	39	40	41	42	43	44	45	46	47	48	49	50	51	52	53	54	55	56	57	58	59	60	61	62	63	64	65
10	30	0	0	1	38	0	8	0	0	108	34	68	60	25	6	2	3	4	5	71	46	9	12	43	2	2190	1150	1040
0	0	0	0	0	0	0	0	0	0	52	7	16	15	11	2	1	1	0	0	30	14	2	4	1	0	358	167	191
0	3	0	0	0	1	0	2	0	0	1	3	2	1	0	1	0	0	0	1	5	0	0	0	1	0	80	44	36
1	0	0	0	1	7	0	0	0	0	3	0	4	6	1	1	0	0	0	0	5	0	2	0	4	1	68	31	37
9	12	0	0	0	19	0	2	0	0	28	8	30	21	9	2	0	2	4	4	22	9	2	7	19	1	1141	641	500
0	15	0	0	0	11	0	4	0	0	24	16	16	17	4	0	1	0	0	0	9	23	3	1	18	0	543	267	276
5	29	0	0	12	36	1	34	0	0	64	16	64	61	26	8	6	0	1	14	60	36	9	22	38	1	1367	717	650
1	3	0	0	11	7	0	3	0	0	3	2	5	10	9	1	1	0	0	4	14	3	0	1	6	0	682	373	309
0	11	0	0	0	2	0	23	0	0	8	6	21	8	4	2	3	0	1	2	19	4	1	6	11	0	168	84	84
0	5	0	0	1	18	0	6	0	0	27	2	17	26	6	5	1	0	0	6	12	22	0	5	12	0	71	35	36
1	10	0	0	0	5	0	0	0	0	18	5	12	10	6	0	1	0	0	0	8	4	8	8	5	1	253	138	115
1	0	0	0	0	2	0	1	0	0	5	0	5	3	1	0	0	0	0	2	3	1	0	2	1	0	75	26	49
2	0	0	0	0	2	1	1	0	0	3	1	4	4	0	0	0	0	0	0	4	2	0	0	3	0	118	61	57
6	27	0	0	2	49	4	8	3	0	67	16	54	48	33	6	9	1	3	13	66	17	8	13	44	1	815	416	399
0	1	0	0	0	5	3	3	3	0	1	0	4	8	2	0	2	1	0	2	6	0	0	1	6	0	23	5	18
2	0	0	0	0	1	0	0	0	0	14	1	5	5	6	0	0	0	0	0	7	1	2	1	6	0	164	86	78
0	10	0	0	0	21	0	1	0	0	19	6	17	12	10	3	3	0	2	7	13	10	3	5	11	0	98	50	48
0	2	0	0	0	2	0	0	0	0	1	1	0	3	1	0	0	0	0	0	4	0	0	1	0	0	144	71	73
0	3	0	0	0	3	0	3	0	0	6	2	7	5	1	0	0	0	0	1	7	2	0	0	5	0	112	62	50
3	9	0	0	2	12	1	1	0	0	22	4	16	13	10	3	4	0	1	3	27	2	3	5	8	1	143	80	63
1	2	0	0	0	5	0	0	0	0	4	2	5	2	3	0	0	0	0	0	2	2	0	0	8	0	131	62	69
6	28	0	0	0	19	3	5	0	0	47	25	35	30	15	2	1	2	5	13	37	10	7	1	33	0	549	301	248
3	8	0	0	0	3	0	0	0	0	24	10	10	11	6	1	0	2	3	4	10	8	4	1	6	0	215	137	78
0	4	0	0	0	4	1	0	0	0	1	2	2	3	2	1	0	0	1	1	3	0	1	0	4	0	163	90	73
3	16	0	0	0	12	2	5	0	0	22	13	23	16	7	0	1	0	1	8	24	2	2	0	23	0	171	74	97
3	46	4	0	0	21	6	0	1	0	145	36	54	60	48	16	12	0	3	3	100	20	19	23	56	2	1746	846	900
1	5	2	0	0	5	0	0	0	0	10	5	4	10	3	1	0	0	0	0	6	0	2	2	12	1	258	119	139
0	3	0	0	0	0	2	0	0	0	6	2	6	2	1	0	0	0	0	0	5	1	2	0	3	0	82	44	38
1	8	0	0	0	1	0	0	0	0	18	6	9	5	5	2	1	0	0	0	8	3	4	6	7	0	248	125	123
0	1	0	0	0	0	0	0	0	0	7	3	2	3	0	0	0	0	0	0	3	0	2	2	1	0	72	33	39
0	5	0	0	0	1	0	0	0	0	30	7	3	4	13	3	6	0	1	0	20	0	1	3	11	0	229	96	133
0	6	0	0	0	0	0	0	0	0	10	0	6	7	3	0	0	0	1	0	3	1	1	0	9	1	107	40	67
0	5	0	0	0	9	0	0	0	0	32	1	7	12	15	9	2	0	0	0	23	8	4	8	3	0	179	79	100
0	0	0	0	0	1	2	0	0	0	0	0	1	1	1	0	0	0	0	0	3	0	0	0	0	0	18	7	11
1	13	2	0	0	4	2	0	1	0	32	12	16	16	7	1	3	0	1	3	29	7	3	2	10	0	553	303	250
30	160	4	0	15	163	14	55	4	0	431	127	275	259	147	38	30	6	16	48	334	129	52	71	214	6	6667	3430	3237

Үндэсний Статистикийн хорооны даргын зөвшөөрснөөр,
Хөдөлмөр, нийгмийн хамгааллын сайдын 2023 оны 02 дугаар
сарын 03-ны өдрийн А/13 тоот тушаалаар батлав.

(Маяг 3-Х33 - 2а)

АЖИЛ ХАЙГЧ ИРГЭНИЙ 2026 ОНЫ 03 ДУГААР САРЫН МЭДЭЭ

А	Б	1	2	3	Боловсролын түвшнээр																				29	30					
					Боловсролгүй	Эрэлтэй	Эмгэгтэй	Бага	Эрэлтэй	Эмгэгтэй	Сурь	Эрэлтэй	Эмгэгтэй	Бүрэлд дүнд	Эрэлтэй	Эмгэгтэй	Төвийн болон мэргэжлийн	Эрэлтэй	Эмгэгтэй	Тусгай мэргэжлийн дүнд	Эрэлтэй	Эмгэгтэй	Дипломын дэд	Эрэлтэй			Эмгэгтэй	Бакалавр	Эрэлтэй	Эмгэгтэй	Магистр, доктор
Баруун бүс	1	2190	1150	1040	24	16	8	89	55	34	138	79	59	947	561	386	475	239	236	56	24	32	114	49	65	336	125	211	11	2	9
Баян-Өлгий	2	358	167	191	3	2	1	7	5	2	14	9	5	150	95	55	43	20	23	15	3	12	30	7	23	94	26	68	2	0	2
Говь-Алтай	3	80	44	36	2	2	0	4	3	1	5	3	2	33	16	17	7	7	0	3	1	2	9	4	5	15	8	7	2	0	2
Завхан	4	68	31	37	1	0	1	2	1	1	3	1	2	34	18	16	5	2	3	0	0	0	8	3	5	11	5	6	4	1	3
Увс	5	1141	641	500	12	7	5	67	43	24	109	63	46	602	356	246	115	68	47	29	15	14	62	31	31	144	57	87	1	1	0
Ховд	6	543	267	276	6	5	1	9	3	6	7	3	4	128	76	52	305	142	163	9	5	4	5	4	1	72	29	43	2	0	2
Хангайн бүс	7	1367	717	650	20	13	7	87	51	36	281	162	119	504	271	233	72	45	27	50	28	22	145	56	89	193	84	109	15	7	8
Архангай	8	682	373	309	18	13	5	69	42	27	223	127	96	240	129	111	25	15	10	16	9	7	33	12	21	55	25	30	3	1	2
Баянхонгор	9	168	84	84	1	0	1	6	3	3	9	8	1	63	39	24	13	10	3	11	4	7	11	5	6	49	12	37	5	3	2
Булган	10	71	35	36	0	0	0	0	0	0	14	9	5	28	12	16	4	3	1	4	2	2	7	2	5	14	7	7	0	0	0
Орхон	11	253	138	115	1	0	1	2	2	0	5	3	2	96	54	42	20	10	10	15	11	4	62	29	33	46	27	19	6	2	4
Өвөрхангай	12	75	26	49	0	0	0	4	1	3	11	6	5	26	10	16	5	2	3	2	1	1	15	3	12	12	3	9	0	0	0
Хөвсгөл	13	118	61	57	0	0	0	6	3	3	19	9	10	51	27	24	5	5	0	2	1	1	17	5	12	17	10	7	1	1	0
Төвийн бүс	14	815	416	399	3	1	2	32	17	15	99	60	39	314	171	143	77	44	33	48	31	17	50	22	28	181	67	114	11	3	8
Говьсүмбэр	15	23	5	18	0	0	0	1	0	1	5	2	3	9	1	8	1	0	1	0	0	0	1	1	0	5	1	4	1	0	1
Дархан-Уул	16	164	86	78	0	0	0	2	2	0	1	1	0	45	25	20	14	10	4	17	11	6	17	7	10	63	29	34	5	1	4
Дорноговь	17	98	50	48	0	0	0	0	0	0	30	19	11	22	13	9	13	7	6	3	2	1	8	3	5	22	6	16	0	0	0
Дундговь	18	144	71	73	1	0	1	18	6	12	35	18	17	56	31	25	5	2	3	5	1	4	9	5	4	15	8	7	0	0	0
Өмнөговь	19	112	62	50	0	0	0	7	6	1	8	7	1	53	28	25	11	8	3	6	6	0	2	1	1	23	5	18	2	1	1
Сэлэнгэ	20	143	80	63	1	0	1	1	0	1	7	6	1	73	43	30	17	10	7	11	7	4	5	2	3	26	11	15	2	1	1
Төв	21	131	62	69	1	1	0	3	3	0	13	7	6	56	30	26	16	7	9	6	4	2	8	3	5	27	7	20	1	0	1
Зүүн бүс	22	549	301	248	6	3	3	19	10	9	40	25	15	232	138	94	89	62	27	22	17	5	21	6	15	114	38	76	6	2	4
Дорнод	23	215	137	78	0	0	0	4	3	1	1	1	0	87	59	28	62	46	16	11	10	1	12	5	7	38	13	25	0	0	0
Сүхбаатар	24	163	90	73	4	2	2	8	4	4	17	10	7	86	56	30	8	2	6	6	5	1	2	1	1	30	10	20	2	0	2
Хэнтий	25	171	74	97	2	1	1	7	3	4	22	14	8	59	23	36	19	14	5	5	2	3	7	0	7	46	15	31	4	2	2
Улаанбаатар	26	1746	846	900	4	4	0	17	11	6	26	18	8	636	362	274	113	72	41	80	47	33	137	51	86	604	243	361	129	38	91
Хан-Уул	27	258	119	139	0	0	0	5	3	2	4	2	2	68	33	35	6	3	3	7	3	4	10	5	5	120	57	63	38	13	25
Багануур	28	82	44	38	0	0	0	0	0	0	2	0	2	34	22	12	3	2	1	7	5	2	8	4	4	27	11	16	1	0	1
Баянзүрх	29	248	125	123	0	0	0	0	0	0	6	5	1	66	32	34	11	9	2	14	8	6	12	6	6	107	52	55	32	13	19
Налайх	30	72	33	39	0	0	0	2	1	1	5	5	0	30	14	16	17	7	10	1	0	1	2	1	1	15	5	10	0	0	0
Баянгол	31	229	96	133	1	1	0	0	0	0	0	0	0	56	35	21	16	12	4	8	3	5	28	10	18	102	33	69	18	2	16
Сүхбаатар	32	107	40	67	1	1	0	0	0	0	1	0	1	28	12	16	6	5	1	3	1	2	5	1	4	47	15	32	16	5	11
Чингэлтэй	33	179	79	100	0	0	0	2	2	0	1	0	1	62	34	28	14	5	9	8	4	4	33	12	21	48	19	29	11	3	8
Багахангай	34	18	7	11	0	0	0	0	0	0	1	1	0	12	4	8	3	2	1	0	0	0	1	0	1	1	0	1	0	0	0
Сонгинохайрхан	35	553	303	250	2	2	0	8	5	3	6	5	1	280	176	104	37	27	10	32	23	9	38	12	26	137	51	86	13	2	11
УЛСЫН ДҮН	36	6667	3430	3237	57	37	20	244	144	100	584	344	240	2633	1503	1130	826	462	364	256	147	109	467	184	283	1428	557	871	172	52	120

Үндэсний Статистикийн хорооны даргын зөвшөөрснөөр.
Хөдөлмөр, нийгмийн хамгааллын сайдын 2023 оны 02 дугаар
сарын 03-ны өдрийн А/13 тоот тушаалаар батлав.

АЖИЛ ХАЙГЧ ИРГЭНИЙ 2026 ОНЫ 03 ДУГААР САРЫН МЭДЭЭ

А	Б	1	2	3	Насны бүлгээр																Хөгжлийн бэрхшээл														
					Насны бүлгээр																Насны бүлг														
					15-24	Эрэгтэй	Эмэгтэй	25-34	Эрэгтэй	Эмэгтэй	35-44	Эрэгтэй	Эмэгтэй	45-54	Эрэгтэй	Эмэгтэй	55-59	Эрэгтэй	Эмэгтэй	60+	Эрэгтэй	Эмэгтэй	Бүгд	Эрэгтэй	Эмэгтэй	15-24	Эрэгтэй	Эмэгтэй	25-34	Эрэгтэй	Эмэгтэй	35-44	Эрэгтэй		
Баруун бүс	1	2190	1150	1040	412	226	186	752	398	354	599	289	310	357	187	170	58	40	18	12	10	2	78	41	37	3	2	1	22	13	9	23	12		
Баян-Өлгий	2	358	167	191	53	23	30	131	44	87	116	65	51	49	27	22	7	6	1	2	2	0	12	6	6	1	1	0	5	2	3	5	3		
Говь-Алтай	3	80	44	36	7	4	3	24	16	8	22	9	13	21	12	9	4	2	2	1	1	2	1	1	0	0	0	0	0	0	2	1			
Завхан	4	68	31	37	6	1	5	26	14	12	23	11	12	11	4	7	2	1	1	0	0	0	1	0	1	0	0	0	0	0	0	0	0		
Увс	5	1141	641	500	198	106	92	419	256	163	280	139	141	210	113	97	29	23	6	5	4	1	51	29	22	0	0	0	14	10	4	14	7		
Ховд	6	543	267	276	148	92	56	152	68	84	158	65	93	66	31	35	16	8	3	3	0	12	5	7	2	1	1	3	1	2	2	1			
Хангайн бүс	7	1367	717	650	139	96	43	436	222	214	445	207	238	263	137	126	61	37	24	23	18	5	24	13	11	0	0	7	5	2	8	4			
Архангай	8	682	373	309	78	61	17	196	105	91	218	108	110	152	78	74	32	16	16	6	5	1	16	8	8	0	0	4	2	2	5	3			
Баянхонгор	9	168	84	84	21	11	10	64	35	29	58	24	34	21	12	9	1	1	0	3	1	2	1	0	1	0	0	0	0	0	0	1	0		
Булган	10	71	35	36	5	4	1	28	12	16	19	9	10	12	4	8	6	5	1	1	1	0	1	0	1	0	0	0	0	0	0	1	0		
Орхон	11	253	138	115	14	9	5	88	48	40	88	44	44	51	28	23	8	5	3	4	4	0	6	5	1	0	0	0	0	3	3	0	1	1	
Өвөрхангай	12	75	26	49	5	2	3	32	11	21	26	9	17	10	3	7	2	1	1	0	0	0	0	0	0	0	0	0	0	0	0	0	0	0	
Хөвсгөл	13	118	61	57	16	9	7	28	11	17	36	13	23	17	12	5	12	9	3	9	7	2	0	0	0	0	0	0	0	0	0	0	0	0	
Төвийн бүс	14	815	416	399	103	58	45	223	119	104	247	122	125	176	80	96	46	32	14	20	5	15	23	11	12	3	1	2	4	4	0	10	5		
Говьсүмбэр	15	23	5	18	0	0	0	3	1	2	6	1	5	9	1	8	2	2	0	3	0	3	1	0	1	0	0	0	0	0	0	0	0	0	
Дархан-Уул	16	164	86	78	15	9	6	54	32	22	51	26	25	35	13	22	6	5	1	3	1	2	2	2	0	0	0	0	1	1	0	1	1		
Дорноговь	17	98	50	48	19	9	10	27	13	14	27	14	13	19	9	10	6	5	1	0	0	0	3	1	2	2	1	1	0	0	0	0	0	0	
Дундговь	18	144	71	73	13	9	4	35	23	12	43	16	27	31	13	18	10	7	3	12	3	9	7	2	5	1	0	1	1	1	0	4	1		
Өмнөговь	19	112	62	50	24	15	9	28	12	16	35	21	14	20	11	9	5	3	2	0	0	0	2	2	0	0	0	0	1	1	0	1	1		
Сэлэнгэ	20	143	80	63	14	9	5	34	15	19	49	27	22	34	20	14	11	9	2	1	0	1	3	3	0	0	0	0	0	0	0	2	2	2	
Төв	21	131	62	69	18	7	11	42	23	19	36	17	19	28	13	15	6	1	5	1	1	0	5	1	4	0	0	0	1	1	0	2	0	0	
Зүүн бүс	22	549	301	248	72	43	29	176	96	80	189	99	90	84	46	38	18	8	10	10	9	1	18	9	9	1	1	0	3	1	2	9	4		
Дорнод	23	215	137	78	42	28	14	67	44	23	71	44	27	28	17	11	4	1	3	3	3	0	5	5	0	1	1	0	1	1	0	2	2	2	
Сүхбаатар	24	163	90	73	12	7	5	54	30	24	59	32	27	24	14	10	10	4	6	4	3	1	9	3	6	0	0	0	2	0	2	4	2	2	
Хэнтий	25	171	74	97	18	8	10	55	22	33	59	23	36	32	15	17	4	3	1	3	3	0	4	1	3	0	0	0	0	0	0	3	0	0	
Улаанбаатар	26	1746	846	900	147	81	66	525	251	274	645	308	337	329	148	181	70	38	32	30	20	10	30	10	20	0	0	4	2	2	12	4			
Хан-Уул	27	258	119	139	25	9	16	78	34	44	106	54	52	34	14	20	12	6	6	3	2	1	2	0	2	0	0	0	0	0	0	2	0	0	
Багануур	28	82	44	38	3	2	1	21	10	11	34	20	14	19	9	10	2	1	1	3	2	1	2	0	2	0	0	0	0	0	0	2	0	0	
Баянзүрх	29	248	125	123	29	15	14	92	45	47	81	42	39	39	20	19	4	2	2	3	1	2	4	2	2	0	0	0	0	0	0	1	1	1	
Налайх	30	72	33	39	3	1	2	26	11	15	23	5	18	15	12	3	2	2	0	3	2	1	1	0	1	0	0	0	1	0	1	0	0	0	
Баянгол	31	229	96	133	22	15	7	62	27	35	82	27	55	48	16	32	8	5	3	7	6	1	7	2	5	0	0	0	0	0	0	3	1		
Сүхбаатар	32	107	40	67	12	7	5	30	13	17	41	12	29	20	8	12	3	0	3	1	0	1	2	0	2	0	0	0	1	0	1	1	0	0	
Чингэлтэй	33	179	79	100	8	5	3	59	24	35	58	31	27	43	15	28	9	4	5	2	0	2	3	1	2	0	0	0	1	1	0	0	0	0	
Багахангай	34	18	7	11	1	0	1	4	3	1	5	3	2	8	1	7	0	0	0	0	0	0	1	0	1	0	0	0	0	0	0	0	0	0	0
Сонгинохайрхан	35	553	303	250	44	27	17	153	84	69	215	114	101	103	53	50	30	18	12	8	7	1	8	5	3	0	0	1	1	0	0	3	2	2	
УЛСЫН ДҮН	36	6667	3430	3237	873	504	369	2112	1086	1026	2125	1025	1100	1209	598	611	253	155	98	95	62	33	173	84	89	7	4	3	40	25	15	62	29		

(Маягт 3-Х33 - 26)

Лтэй иргэд										
ээр										
Эмэгтэй	45-54	Эрэгтэй	Эмэгтэй	55-69	Эрэгтэй	Эмэгтэй	60+	Эрэгтэй	Эмэгтэй	
33	34	35	36	37	38	39	40	41	42	
11	19	6	13	8	6	2	3	2	1	
2	1	0	1	0	0	0	0	0	0	
1	0	0	0	0	0	0	0	0	0	
0	1	0	1	0	0	0	0	0	0	
7	12	4	8	8	6	2	3	2	1	
1	5	2	3	0	0	0	0	0	0	
4	7	4	3	2	0	2	0	0	0	
2	5	3	2	2	0	2	0	0	0	
1	0	0	0	0	0	0	0	0	0	
1	0	0	0	0	0	0	0	0	0	
0	2	1	1	0	0	0	0	0	0	
0	0	0	0	0	0	0	0	0	0	
0	0	0	0	0	0	0	0	0	0	
5	4	0	4	2	1	1	0	0	0	
0	1	0	1	0	0	0	0	0	0	
0	0	0	0	0	0	0	0	0	0	
0	1	0	1	0	0	0	0	0	0	
3	1	0	1	0	0	0	0	0	0	
0	0	0	0	0	0	0	0	0	0	
0	0	0	0	1	1	0	0	0	0	
2	1	0	1	1	0	1	0	0	0	
5	3	3	0	2	0	2	0	0	0	
0	1	1	0	0	0	0	0	0	0	
2	1	1	0	2	0	2	0	0	0	
3	1	1	0	0	0	0	0	0	0	
8	10	2	8	4	2	2	0	0	0	
2	0	0	0	0	0	0	0	0	0	
2	0	0	0	0	0	0	0	0	0	
0	3	1	2	0	0	0	0	0	0	
0	0	0	0	0	0	0	0	0	0	
2	3	1	2	1	0	1	0	0	0	
1	0	0	0	0	0	0	0	0	0	
0	1	0	1	1	0	1	0	0	0	
0	1	0	1	0	0	0	0	0	0	
1	2	0	2	2	2	0	0	0	0	
33	43	15	28	18	9	9	3	2	1	

Үндэсний Статистикийн хорооны даргын зөвшөөрснөөр, Хөдөлмөр, нийгмийн хамгааллын сайдын 2023 оны 02 дугаар сарын 03-ны өдрийн А/13 тоот тушаалаар батлав.

Маягт З-Х33-3

БҮРТГЭЛТЭЙ АЖИЛГҮЙ ИРГЭНИЙ ХӨДӨЛГӨӨНИЙ 2026 ОНЫ 03 ДУГААР САРЫН МЭДЭЭ

Аймаг, нийслэл	МД	Ажил хайж иргэн /сарын эхэнд/	Эрэгтэй	Эмэгтэй	Тайлант хугацаанд нэмэгдсэн иргэн	Эрэгтэй	Эмэгтэй	Ажлаас гарсан шалтгаанаар																				Тайлант хугацаанд хасагдсан иргэн	Эрэгтэй	Эмэгтэй	Ажилд зуучлагдан орсон иргэн	Хар				
								Шилжин суурьшсан	Сургууль төгсөөд ажилгүй байгаа	Сургуулиа орхисон /гарсан, чөлөө авсан/	Цэргээс халагдаад ажилгүй байгаа	Гадаадаас эргэж ирсэн	Хорих газраас суллагдсан	Хөдөлмөрийн насанд хүрч асрамжийн газраас гарсан	Ажил хайгчийн хувийн шалтгаан /хүн асрах, өвчтэй г.м	Цалин хөлс тожирлоцогүй	Хүүхэд төрүулээд ажилгүй байгаа	Өөрийн хүсэлтээр ажлаас гарсан	Гэрээний хугацаа дуусагвар болсон	Малчин, гэхдээ өөр ажил хайж байгаа	Мэргэжлийн үр чадвараар тэнцэхгүй болсон	Эрүүл мэндийн хувьд тэнцэхгүй болсон	Тэтгэвэрт гарсан	Хөдөлмөрийн саамилтын зөрчил гаргасан	Орон тооны цомхотголд орсон	Байгууллага татан буугдсан	Бусад					Хувицаат компани	Хягаарлагчид мал харуулагатай компани	Бүх гишүүд нь бүрэн харуулагатай нехэрлөл	Зарим гишүүд нь бүрэн харуулагатай нехэрлөл	
А	Б	1	2	3	4	5	6	7	8	9	10	11	12	13	14	15	16	17	18	19	20	21	22	23	24	25	26	27	28	29	30	31	32	33	34	
Баруун бүс	1	1582	775	807	952	515	437	224	314	3	11	0	5	0	12	71	19	46	28	89	4	5	7	0	22	6	86	912	419	493	156	6	18	0	0	
Баян-Өлгий	2	466	172	294	263	148	115	144	43	2	1	0	1	0	1	14	2	2	12	28	0	0	1	0	1	1	10	382	160	222	52	0	0	0	0	
Говь-Алтай	3	110	68	42	72	42	30	10	8	1	1	0	0	0	4	1	1	9	3	23	0	0	0	0	2	0	9	111	71	40	5	0	2	2	0	0
Завхан	4	77	40	37	95	35	60	16	13	0	4	0	0	0	2	6	8	8	3	12	0	1	4	0	3	0	15	113	46	67	11	1	0	0	0	
Увс	5	764	433	331	306	183	123	29	131	0	3	0	1	0	3	37	4	16	10	15	3	3	0	0	13	5	33	181	96	85	58	5	10	0	0	
Ховд	6	165	62	103	216	107	109	25	119	0	2	0	3	0	2	13	4	11	0	11	1	1	2	0	3	0	19	125	46	79	30	0	6	0	0	
Хангайн бүс	7	1010	500	510	1072	552	520	156	92	4	37	4	3	2	59	31	57	219	41	157	2	12	10	7	31	8	140	902	432	470	145	4	21	0	0	
Архангай	8	406	205	201	467	264	203	48	37	1	30	2	1	1	44	9	26	32	7	135	0	3	6	2	5	2	76	258	134	124	28	1	3	0	0	
Баянхонгор	9	114	56	58	94	45	49	25	17	1	1	0	2	0	0	1	3	15	4	12	0	2	1	1	4	2	3	66	29	37	31	0	5	0	0	
Булган	10	91	61	30	88	39	49	23	7	0	2	0	0	1	4	3	7	15	6	6	0	1	1	1	0	0	11	123	74	49	42	0	4	0	0	
Орхон	11	270	114	156	282	141	141	35	23	2	2	2	0	0	8	16	14	112	22	1	2	5	1	3	20	2	12	328	135	193	31	0	9	0	0	
Өвөрхангай	12	45	24	21	42	10	32	12	1	0	1	0	0	0	3	1	5	13	0	1	0	1	0	0	0	0	4	33	14	19	5	1	0	0	0	
Хөвсгөл	13	84	40	44	99	53	46	13	7	0	1	0	0	0	0	1	2	32	2	2	0	0	1	0	0	2	2	34	94	46	48	8	2	0	0	0
Төвийн бүс	14	659	334	325	774	389	385	108	49	0	6	6	9	0	22	32	33	108	32	28	0	15	21	2	12	9	282	771	390	381	127	4	21	0	0	
Говьсүмбэр	15	19	9	10	19	8	11	5	1	0	0	2	0	0	0	0	0	3	0	0	0	0	0	4	0	2	27	16	11	12	0	1	0	0	0	
Дархан-Уул	16	149	84	65	129	64	65	18	12	0	2	0	0	0	2	8	3	22	14	0	0	3	2	1	4	5	33	150	78	72	8	2	0	0	0	
Дорноговь	17	122	53	69	97	49	48	19	6	0	0	0	1	0	4	2	2	12	2	4	0	1	2	0	0	0	42	135	63	72	41	0	7	0	0	
Дундговь	18	88	44	44	105	43	62	2	4	0	0	0	0	0	6	0	5	12	2	8	0	4	7	0	1	0	54	68	27	41	2	0	1	0	0	
Өмнөговь	19	81	49	32	191	110	81	26	6	0	2	0	7	0	6	3	4	14	2	0	0	0	0	0	0	1	120	183	109	74	14	0	2	0	0	
Сэлэнгэ	20	115	56	59	158	80	78	25	12	0	2	2	1	0	4	17	15	28	9	3	0	6	5	1	3	2	23	152	72	80	44	2	9	0	0	
Төв	21	85	39	46	75	35	40	13	8	0	0	2	0	0	0	2	4	17	3	13	0	1	1	0	2	1	8	56	25	31	6	0	1	0	0	
Зүүн бүс	22	541	263	278	510	289	221	68	73	1	8	4	3	1	15	5	23	92	13	38	1	10	12	2	8	3	130	580	298	282	84	6	19	0	0	
Дорнод	23	220	113	107	178	111	67	25	51	1	6	2	1	0	4	1	9	34	2	12	0	3	6	0	3	2	16	200	97	103	26	3	5	0	0	
Сүхбаатар	24	123	65	58	100	53	47	12	7	0	2	2	1	1	0	0	3	26	7	13	0	4	3	1	3	1	14	108	60	48	5	0	1	0	0	
Хэнтий	25	198	85	113	232	125	107	31	15	0	0	0	1	0	11	4	11	32	4	13	1	3	3	1	2	0	100	272	141	131	53	3	13	0	0	
Улаанбаатар	26	1541	755	786	1307	600	707	236	63	9	12	10	1	3	64	63	41	456	66	5	5	40	26	11	49	14	132	1377	645	732	191	2	42	4	0	
Хан-Уул	27	207	91	116	173	69	104	36	8	0	1	2	1	0	11	7	5	68	8	1	1	1	1	0	8	1	13	160	61	99	18	1	5	2	0	
Багануур	28	42	25	17	61	29	32	10	4	0	0	2	0	0	0	1	6	14	0	1	0	2	6	1	2	1	11	35	18	17	7	0	2	0	0	
Баянзүрх	29	221	113	108	165	73	92	29	13	1	5	0	0	0	18	4	6	47	9	1	1	3	4	0	3	0	21	180	79	101	25	0	7	0	0	
Налайх	30	88	48	40	54	21	33	16	2	0	1	0	0	0	1	3	4	18	3	0	0	0	1	0	1	1	3	86	45	41	7	0	1	0	0	
Баянгол	31	196	87	109	170	63	107	29	10	1	0	2	0	2	5	6	6	60	11	1	1	4	8	1	7	4	11	160	61	99	28	0	5	0	0	
Сүхбаатар	32	99	38	61	86	35	51	14	5	2	2	0	0	1	3	4	3	35	4	0	0	3	0	0	2	2	6	92	40	52	16	0	6	0	0	
Чингэлтэй	33	187	89	98	150	69	81	30	2	1	1	2	0	0	7	11	2	46	8	0	1	5	2	0	5	0	27	185	87	98	38	0	5	0	0	
Багахангай	34	18	9	9	19	7	12	2	0	0	0	0	0	0	1	3	0	6	0	0	0	0	0	0	1	0	6	25	12	13	3	0	0	0	0	
Сонгинохайрхан	35	483	255	228	429	234	195	70	19	4	2	2	0	0	18	24	9	162	23	1	1	22	4	9	20	5	34	454	242	212	49	1	11	2	0	
УЛСЫН ДҮН	36	5333	2627	2706	4615	2345	2270	792	591	17	74	24	21	6	172	202	173	921	180	317	12	82	76	22	122											

ИУЦЛАГЫН ХЭЛБЭРЭЭР										НАСНЫ БҮЛГЭЭР						БОЛОВСРОЛЫН ТҮВШНЭЭР										Ажил хайгч иргэн /сарын эцэст/	Эрэгтэй	Эмэгтэй
Хоршоо	Төрийн өмчит үйлдвэрийн газар	Орон нутгийн өмчит үйлдвэрийн газар	Төсөвт байгууллага	Төрийн бус байгууллага	Сан	Бусад	15-24	25-34	35-44	45-54	55-59	60+	Боловсролгүй	Бага	Суурь	Бүрэн дунд	Техникийн болон мэргэжлийн	Тусгай мэргэжлийн дунд	Дипломын дээд	Бакалавр	Магистр, Доктор							
35	36	37	38	39	40	41	42	43	44	45	46	47	48	49	50	51	52	53	54	55	56	58	59	60				
1	27	0	5	0	0	99	29	58	42	21	5	1	3	3	5	60	36	5	11	32	1	1621	871	0				
0	0	0	0	0	0	52	7	16	15	11	2	1	1	0	0	30	14	2	4	1	0	347	160	187				
0	1	0	1	0	0	1	1	2	1	0	1	0	0	0	1	4	0	0	0	0	0	71	39	32				
1	6	0	0	0	0	3	0	4	5	1	1	0	0	0	0	4	0	2	0	4	1	59	29	30				
0	16	0	2	0	0	25	7	25	17	8	1	0	2	3	4	19	8	1	6	15	0	889	520	369				
0	4	0	2	0	0	18	14	11	4	1	0	0	0	0	3	14	0	1	1	12	0	255	123	132				
12	32	0	28	0	0	48	13	56	48	19	5	4	0	1	9	46	28	9	19	32	1	1180	620	0				
11	7	0	3	0	0	3	2	5	10	9	1	1	0	0	4	14	3	0	1	6	0	615	335	280				
0	1	0	18	0	0	7	4	18	5	2	1	1	0	1	1	11	3	1	6	8	0	142	72	70				
1	15	0	6	0	0	16	2	14	20	2	3	1	0	0	3	9	16	0	3	11	0	56	26	30				
0	5	0	0	0	0	17	4	12	8	6	0	1	0	0	0	6	3	8	8	5	1	224	120	104				
0	2	0	0	0	0	2	0	3	2	0	0	0	0	0	1	2	1	0	1	0	0	54	20	34				
0	2	0	1	0	0	3	1	4	3	0	0	0	0	0	0	4	2	0	0	2	0	89	47	42				
0	40	2	7	3	0	50	12	44	35	24	4	8	1	3	12	51	14	5	10	30	1	662	333	0				
0	3	2	2	3	0	1	0	2	6	2	0	2	1	0	2	6	0	0	1	2	0	11	1	10				
0	1	0	0	0	0	5	0	5	1	2	0	0	0	0	0	2	0	1	1	4	0	128	70	58				
0	18	0	1	0	0	15	5	12	10	8	3	3	0	2	6	11	8	2	4	8	0	84	39	45				
0	0	0	0	0	0	1	1	0	1	0	0	0	0	0	0	2	0	0	0	0	0	125	60	65				
0	3	0	3	0	0	6	2	7	4	1	0	0	0	0	1	6	2	0	0	5	0	89	50	39				
0	12	0	1	0	0	20	3	15	12	10	1	3	0	1	3	23	2	2	4	8	1	121	64	57				
0	3	0	0	0	0	2	1	3	1	1	0	0	0	0	0	1	2	0	0	3	0	104	49	55				
0	15	3	5	0	0	36	23	30	20	10	0	1	1	1	10	28	10	5	1	28	0	471	254	0				
0	2	0	0	0	0	16	9	6	7	4	0	0	1	0	1	8	8	2	1	5	0	198	127	71				
0	3	1	0	0	0	0	2	2	1	0	0	0	0	0	1	0	0	1	0	3	0	115	58	57				
0	10	2	5	0	0	20	12	22	12	6	0	1	0	1	8	20	2	2	0	20	0	158	69	89				
0	17	5	0	1	0	120	34	48	47	38	13	11	0	3	3	84	17	16	21	45	2	1472	710	762				
0	2	0	0	0	0	8	5	4	6	3	0	0	0	0	0	4	0	1	2	10	1	222	100	122				
0	0	1	0	0	0	4	2	4	1	0	0	0	0	0	0	4	0	2	0	1	0	68	36	32				
0	1	0	0	0	0	17	5	8	5	4	2	1	0	0	0	5	3	4	6	7	0	206	107	99				
0	0	0	0	0	0	6	3	2	2	0	0	0	0	0	0	3	0	2	1	1	0	56	24	32				
0	0	0	0	0	0	23	7	3	1	10	2	5	0	1	0	17	0	0	3	7	0	205	88	117				
0	0	0	0	0	0	10	0	6	7	3	0	0	0	1	0	3	1	1	0	9	1	93	33	60				
0	9	0	0	0	0	24	1	5	10	12	8	2	0	0	0	20	6	3	7	2	0	152	71	81				
0	1	2	0	0	0	0	0	1	1	1	0	0	0	0	0	3	0	0	0	0	0	12	4	8				
0	4	2	0	1	0	28	11	15	14	5	1	3	0	1	3	25	7	3	2	8	0	458	247	211				
13	131	10	45	4	0	353	111	236	192	112	27	25	5	11	39	269	105	40	62	167	5	5406	2788	2618				

Үндэсний Статистикийн хорооны даргын зөвшөөрснөөр, Хөдөлмөр, нийгмийн хамгааллын сайдын 2023 оны 02 дугаар сарын 03-ны өдрийн А/13 тоот тушаалаар батлав.

БҮРТГЭЛТЭЙ АЖИЛГҮЙ ИРГЭНИЙ 2026 ОНЫ 03 ДУГААР САРЫН МЭДЭЭ

А	Б	1	2	3	Боловсролын түвшнээр																				
					Боловсролгүй	Эрэгтэй	Эмэгтэй	Бага	Эрэгтэй	Эмэгтэй	Сурь	Эрэгтэй	Эмэгтэй	Бүрэн дунд	Эрэгтэй	Эмэгтэй	Техникийн болон мэргэжлийн	Эрэгтэй	Эмэгтэй	Тусгай мэргэжлийн дунд	Эрэгтэй	Эмэгтэй	Дипломын дээд	Эрэгтэй	Эмэгтэй
Баруун бүс	1	1621	871	750	13	7	6	67	47	20	98	59	39	741	454	287	292	152	140	51	22	29	99	42	57
Баян-Өлгий	2	347	160	187	3	2	1	7	5	2	14	9	5	143	90	53	43	20	23	15	3	12	29	7	22
Говь-Алтай	3	71	39	32	1	1	0	3	2	1	5	3	2	30	16	14	6	6	0	3	1	2	6	2	4
Завхан	4	59	29	30	1	0	1	1	1	0	3	1	2	30	17	13	4	1	3	0	0	0	7	3	4
Увс	5	889	520	369	8	4	4	52	36	16	76	46	30	484	297	187	84	54	30	26	14	12	54	28	26
Ховд	6	255	123	132	0	0	0	4	3	1	0	0	0	54	34	20	155	71	84	7	4	3	3	2	1
Хангайн бүс	7	1180	620	560	18	11	7	79	47	32	230	132	98	444	240	204	65	41	24	42	23	19	128	52	76
Архангай	8	615	335	280	16	11	5	66	41	25	204	114	90	223	119	104	23	13	10	13	7	6	21	10	11
Баянхонгор	9	142	72	70	1	0	1	6	3	3	8	7	1	51	30	21	13	10	3	10	4	6	11	5	6
Булган	10	56	26	30	0	0	0	0	0	0	0	0	0	27	12	15	4	3	1	4	2	2	7	2	5
Орхон	11	224	120	104	1	0	1	1	1	0	5	3	2	85	50	35	17	9	8	12	8	4	58	27	31
Өвөрхангай	12	54	20	34	0	0	0	4	1	3	4	2	2	19	8	11	4	2	2	1	1	0	14	3	11
Хөвсгөл	13	89	47	42	0	0	0	2	1	1	9	6	3	39	21	18	4	4	0	2	1	1	17	5	12
Төвийн бүс	14	662	333	329	3	1	2	27	13	14	77	49	28	265	141	124	57	32	25	40	25	15	39	15	24
Говьсүмбэр	15	11	1	10	0	0	0	1	0	1	1	1	0	4	0	4	1	0	1	0	0	0	0	0	0
Дархан-Уул	16	128	70	58	0	0	0	1	1	0	1	1	0	35	19	16	13	9	4	14	10	4	14	6	8
Дорноговь	17	84	39	45	0	0	0	0	0	0	23	15	8	21	12	9	11	5	6	2	1	1	7	2	5
Дундговь	18	125	60	65	1	0	1	16	5	11	29	14	15	52	29	23	1	0	1	4	0	4	7	4	3
Өмнөговь	19	89	50	39	0	0	0	5	4	1	8	7	1	44	23	21	6	5	1	5	5	0	1	0	1
Сэлэнгэ	20	121	64	57	1	0	1	1	0	1	6	5	1	64	36	28	11	8	3	9	5	4	4	1	3
Төв	21	104	49	55	1	1	0	3	3	0	9	6	3	45	22	23	14	5	9	6	4	2	6	2	4
Зүүн бүс	22	471	254	217	4	1	3	13	8	5	30	18	12	197	114	83	83	60	23	18	14	4	20	5	15
Дорнод	23	198	127	71	0	0	0	2	2	0	1	1	0	81	54	27	60	45	15	10	10	0	11	4	7
Сүхбаатар	24	115	58	57	2	0	2	5	3	2	8	4	4	62	38	24	5	2	3	3	2	1	2	1	1
Хэнтий	25	158	69	89	2	1	1	6	3	3	21	13	8	54	22	32	18	13	5	5	2	3	7	0	7
Улаанбаатар	26	1472	710	762	2	2	0	13	9	4	20	12	8	515	301	214	96	60	36	64	40	24	128	46	82

Хан-Уул	27	222	100	122	0	0	0	5	3	2	3	1	2	56	26	30	6	3	3	6	3	3	8	4	4
Багануур	28	68	36	32	0	0	0	0	0	0	2	0	2	30	19	11	3	2	1	3	2	1	8	4	4
Баянзүрх	29	206	107	99	0	0	0	0	0	0	5	4	1	49	26	23	10	8	2	12	8	4	9	4	5
Налайх	30	56	24	32	0	0	0	2	1	1	3	3	0	23	10	13	13	5	8	1	0	1	1	0	1
Баянгол	31	205	88	117	0	0	0	0	0	0	0	0	0	48	32	16	15	11	4	7	3	4	28	10	18
Сүхбаатар	32	93	33	60	1	1	0	0	0	0	1	0	1	25	12	13	4	3	1	2	1	1	4	1	3
Чингэлтэй	33	152	71	81	0	0	0	1	1	0	1	0	1	50	32	18	11	4	7	7	4	3	32	12	20
Багахангай	34	12	4	8	0	0	0	0	0	0	0	0	0	8	3	5	2	1	1	0	0	0	1	0	1
Сонгинохайрхан	35	458	247	211	1	1	0	5	4	1	5	4	1	226	141	85	32	23	9	26	19	7	37	11	26
УЛСЫН ДҮН	36	5406	2788	2618	40	22	18	199	124	75	455	270	185	2162	1250	912	593	345	248	215	124	91	414	160	254

(Маягт 3-Х33 - 4а)

Бакалавр	Эрэгтэй	Эмэгтэй	Магистр, доктор	Эрэгтэй	Эмэгтэй
25	26	27	28	29	30
251	86	165	9	2	7
91	24	67	2	0	2
15	8	7	2	0	2
9	5	4	4	1	3
104	40	64	1	1	0
32	9	23	0	0	0
160	67	93	14	7	7
46	19	27	3	1	2
38	10	28	4	3	1
14	7	7	0	0	0
39	20	19	6	2	4
8	3	5	0	0	0
15	8	7	1	1	0
145	55	90	9	2	7
3	0	3	1	0	1
47	24	23	3	0	3
20	4	16	0	0	0
15	8	7	0	0	0
18	5	13	2	1	1
23	8	15	2	1	1
19	6	13	1	0	1
100	32	68	6	2	4
33	11	22	0	0	0
26	8	18	2	0	2
41	13	28	4	2	2
525	209	316	109	31	78

107	50	57	31	10	21
22	9	13	0	0	0
94	44	50	27	13	14
13	5	8	0	0	0
91	31	60	16	1	15
43	13	30	13	2	11
39	15	24	11	3	8
1	0	1	0	0	0
115	42	73	11	2	9
1181	449	732	147	44	103

Үндэсний Статистикийн хорооны даргын зөвшөөрснөөр, Хөдөлмөр, нийгмийн хамгааллын сайдын 2023 оны 02-р сарын 03-ны өдрийн А/13 тоот тушаалаар батлав.

БАЙНГЫН ШИНЭ АЖЛЫН БАЙРАНД АЖИЛД ОРСОН ИРГЭДИЙН 2026 ОНЫ 03 ДУГААР САРЫН МЭДЭЭ

Аймаг, нийслэл	МД	Бүгд	Ажил, мэргэжлийн ангиллаар																				
			Эмэгтэй	Хөгжлийн бэрхшээлтэй иргэдийн тоо	Эмэгтэй	Менежер	Эмэгтэй	Мэргэжилтэн	Эмэгтэй	Техникч болон туслах/ дэд мэргэжилтэн	Эмэгтэй	Контор, үйлчилгээний ажилтан	Эмэгтэй	Худалдаа, үйлчилгээний ажилтан	Эмэгтэй	Хөдөө аж ахуй, ой, загас агнуурын мэргэшсэн ажилтан	Эмэгтэй	Үйлдвэрлэл, барилга, гар урлал, холбогдох ажил, үйлчилгээний ажил	Эмэгтэй	Суурин төхөөрөмж, машин механизмын операторч, угсрагч	Эмэгтэй	Энгийн ажил, мэргэжил	Эмэгтэй
А	Б	1	2	3	4	5	6	7	8	9	10	11	12	13	14	15	16	17	18	19	20	21	22
Баруун бүс	1	184	106	5	5	16	10	61	38	5	3	2	2	39	27	7	2	19	12	15	0	19	12
Баян-Өлгий	2	17	5	0	0	1	0	11	4	1	0	0	0	1	0	0	0	0	0	1	0	2	1
Говь-Алтай	3	3	0	0	0	0	0	0	0	0	0	0	0	0	0	0	0	0	0	3	0	0	0
Завхан	4	31	22	1	1	2	2	17	10	1	1	1	1	5	4	0	0	0	0	0	0	5	4
Увс	5	95	48	4	4	3	0	27	19	1	1	1	1	18	9	7	2	18	11	10	0	9	5
Ховд	6	38	31	0	0	10	8	6	5	2	1	0	0	15	14	0	0	1	1	1	0	3	2
Хангайн бүс	7	301	182	6	3	23	14	96	78	46	26	3	3	39	28	18	7	43	14	4	2	25	10
Архангай	8	18	11	0	0	2	1	6	4	1	1	0	0	2	1	3	1	0	0	0	0	4	3
Баянхонгор	9	26	15	0	0	6	5	8	7	0	0	1	1	3	1	0	0	0	0	1	0	6	1
Булган	10	22	8	1	1	2	1	3	1	1	1	0	0	4	2	2	0	7	1	2	2	1	0
Орхон	11	70	42	1	0	11	6	12	9	3	2	2	2	21	16	1	1	11	4	1	0	4	2
Өвөрхангай	12	19	16	1	1	2	1	1	0	9	9	0	0	5	5	0	0	1	0	0	0	1	1
Хөвсгөл	13	146	90	3	1	0	0	66	57	32	13	0	0	4	3	11	5	24	9	0	0	9	3
Төвийн бүс	14	415	217	7	3	64	31	78	61	24	15	13	11	46	29	28	8	29	14	31	4	98	44
Говьсүмбэр	15	13	8	0	0	1	1	2	0	3	1	3	3	0	0	0	0	1	0	0	0	3	3
Дархан-Уул	16	57	29	1	1	1	1	8	8	0	0	1	1	14	14	0	0	3	2	13	0	17	3
Дорноговь	17	31	13	0	0	2	0	11	5	5	2	1	1	2	0	0	0	1	0	1	0	7	5
Дундговь	18	118	62	0	0	41	17	28	25	3	2	2	2	6	4	16	3	8	5	2	0	10	4
Өмнөговь	19	82	43	3	0	2	1	12	9	4	4	3	1	4	3	0	0	6	4	0	0	51	21
Сэлэнгэ	20	102	52	3	2	16	10	11	10	8	5	3	3	19	7	11	4	9	2	15	4	9	7
Төв	21	12	10	0	0	1	1	6	4	1	1	0	0	1	1	1	1	1	1	0	0	1	1
Зүүн бүс	22	130	77	2	1	10	4	16	9	8	5	4	4	34	22	1	0	9	2	7	2	41	29
Дорнод	23	54	32	0	0	3	1	3	1	7	5	3	3	7	5	0	0	4	2	4	1	23	14
Сүхбаатар	24	13	5	1	0	1	0	2	0	0	0	1	1	3	2	1	0	2	0	1	0	2	2
Хэнтий	25	63	40	1	1	6	3	11	8	1	0	0	0	24	15	0	0	3	0	2	1	16	13
Улаанбаатар	26	549	253	17	5	38	20	119	75	28	19	29	21	87	62	4	3	56	26	83	1	91	26
Хан-Уул	27	56	38	0	0	10	6	8	6	4	4	5	5	12	7	0	0	5	4	2	0	8	6
Багануур	28	10	6	0	0	0	0	3	1	0	0	0	0	5	4	0	0	1	1	0	0	0	0
Баянзүрх	29	39	11	2	0	1	1	4	2	4	4	0	0	4	2	0	0	2	0	0	0	24	2
Налайх	30	16	11	0	0	4	4	0	0	2	2	1	1	6	4	0	0	0	0	1	0	2	0
Баянгол	31	116	59	6	4	9	4	11	5	4	2	6	3	31	23	0	0	18	15	9	0	25	7
Сүхбаатар	32	86	33	1	0	2	1	22	13	5	2	10	8	3	2	4	3	14	0	12	0	14	4
Чингэлтэй	33	160	62	5	1	6	0	46	35	2	2	6	3	11	11	0	0	12	4	57	1	13	6
Багахангай	34	6	1	1	0	0	0	4	1	0	0	0	0	2	0	0	0	0	0	0	0	0	0
Сонгинохайрхан	35	60	32	2	0	6	4	21	12	7	3	1	1	13	9	0	0	4	2	2	0	5	1
УЛСЫН ДҮН	74	1581	836	37	17	151	79	370	261	111	68	51	41	246	169	58	20	156	68	140	9	275	121

Зэвсэгт хүчний ажил, мэргэжил	Насны бүлгээр:												Боловсролын түвшнээр:								
	Эмэгтэй	15-24	Эмэгтэй	25-34	Эмэгтэй	35-44	Эмэгтэй	45-54	Эмэгтэй	55-59	Эмэгтэй	60+	Эмэгтэй	Боловсролгүй	Эмэгтэй	Бага	Эмэгтэй	Суурь	Эмэгтэй	Бүрэн дунд	Эмэгтэй
23	24	25	26	27	28	29	30	31	32	33	34	35	36	37	38	39	40	41	42	43	44
1	0	14	8	82	35	58	42	23	18	6	3	1	0	1	0	8	1	5	2	67	38
0	0	1	0	8	4	3	0	2	1	2	0	1	0	0	0	0	0	1	0	7	2
0	0	1	0	1	0	0	0	1	0	0	0	0	0	0	0	0	0	0	0	0	0
0	0	1	0	12	5	11	10	5	5	2	2	0	0	0	0	0	0	0	0	10	9
1	0	3	2	47	16	33	21	12	9	0	0	0	0	1	0	8	1	2	0	40	21
0	0	8	6	14	10	11	11	3	3	2	1	0	0	0	0	0	0	2	2	10	6
4	0	25	21	88	59	106	65	45	22	6	15	6	2	2	2	5	3	12	3	119	59
0	0	5	5	4	1	6	3	3	2	0	0	0	0	1	1	0	0	6	2	2	2
0	0	4	3	13	9	5	3	1	0	2	0	1	0	0	0	2	1	2	0	6	1
0	0	1	1	4	2	12	5	4	0	1	0	0	0	0	0	0	0	3	0	12	5
4	0	7	6	16	8	28	17	10	7	5	2	4	2	0	0	0	0	0	0	30	17
0	0	1	0	9	8	5	5	3	3	0	0	1	0	0	0	1	1	0	0	7	6
0	0	7	6	42	31	50	32	24	13	14	4	9	4	1	1	2	1	1	1	62	28
4	0	36	13	127	69	137	74	81	42	15	10	19	9	12	0	15	5	46	8	183	95
0	0	0	0	4	3	4	1	2	2	1	1	2	1	0	0	0	0	2	1	2	1
0	0	1	1	15	6	26	15	12	6	0	0	3	1	0	0	0	0	1	1	29	15
1	0	6	3	11	7	11	2	3	1	0	0	0	0	0	0	3	1	6	0	6	3
2	0	4	0	38	22	36	20	26	13	8	6	6	1	0	0	6	1	19	3	40	20
0	0	13	5	25	13	23	15	17	7	2	1	2	2	12	0	4	2	8	1	41	25
1	0	9	3	32	16	34	18	18	10	4	2	5	3	0	0	2	1	8	0	63	29
0	0	3	1	2	2	3	3	3	3	0	0	1	1	0	0	0	0	2	2	2	2
0	0	13	7	42	28	43	24	26	16	2	1	4	1	1	0	1	0	6	2	65	40
0	0	3	1	13	9	23	13	11	8	0	0	4	1	0	0	1	0	2	0	30	18
0	0	1	1	3	3	4	0	4	0	1	1	0	0	1	0	0	0	0	0	5	4
0	0	9	5	26	16	16	11	11	8	1	0	0	0	0	0	0	0	4	2	30	18
14	0	83	34	130	55	176	86	104	51	29	14	27	13	1	0	4	1	19	8	248	87
2	0	17	10	10	8	21	15	5	3	3	2	0	0	0	0	0	0	4	4	23	13
1	0	0	0	0	0	4	3	2	1	0	0	4	2	0	0	0	0	0	0	4	2
0	0	7	1	11	4	9	5	7	1	4	0	1	0	0	0	0	0	2	0	27	5
0	0	1	1	8	6	4	4	3	0	0	0	0	0	0	0	1	1	1	0	9	6
3	0	15	4	28	12	30	16	27	16	8	6	8	5	0	0	0	0	0	0	50	24
0	0	8	6	27	6	29	10	12	6	4	3	6	2	1	0	2	0	8	2	26	8
7	0	8	1	32	11	63	25	40	18	9	3	8	4	0	0	1	0	3	2	87	19
0	0	0	0	0	0	5	0	1	1	0	0	0	0	0	0	0	0	0	0	0	0
1	0	27	11	14	8	11	8	7	5	1	0	0	0	0	0	3	0	1	0	22	10
23	0	171	83	470	246	521	292	279	152	74	34	66	29	17	2	33	10	89	23	682	319

Техникийн болон мэргэжлийн	Эмэгтэй	Тусгай мэргэжлийн дунд	Эмэгтэй	Дипломын болон бакалаврын дээд	Эмэгтэй	Магистр, доктор	Эмэгтэй	Хөдөө аж ахуй, ойн аж ахуй, загас барилт, ан агнуур	Эмэгтэй	Уул уурхай, олборлолт	Эмэгтэй	Боловсруул ах үйлдвэр	Эмэгтэй	Цахилгаан, хий, уур агааржуулалт	Эмэгтэй	Усан хангамж, бохир ус зайлуулах систем, хог, хаягдлын менежмент болон цэвэрлэх үйл ажиллагаа	Эмэгтэй	Барилга	Эмэгтэй	Бөөний болон жижиглэн худалдаа машин мотоциклийн засвар үйлчилгээ	Эмэгтэй
45	46	47	48	49	50	51	52	53	54	55	56	57	58	59	60	61	62	63	64	65	66
20	15	7	4	73	44	3	2	26	11	4	0	30	21	1	1	0	0	5	3	35	22
3	2	2	0	4	1	0	0	10	3	0	0	0	0	0	0	0	0	0	0	0	0
3	0	0	0	0	0	0	0	0	0	3	0	0	0	0	0	0	0	0	0	0	0
0	0	1	1	18	11	2	1	3	2	0	0	2	1	1	1	0	0	4	3	0	0
6	5	2	1	35	19	1	1	13	6	1	0	25	17	0	0	0	0	0	0	13	5
8	8	2	2	16	13	0	0	0	0	0	0	3	3	0	0	0	0	1	0	22	17
21	10	9	5	133	100	0	0	11	0	1	1	45	21	0	0	1	0	2	0	53	40
0	0	1	1	8	5	0	0	0	0	0	0	3	2	0	0	0	0	0	0	7	3
2	2	1	1	13	10	0	0	3	0	1	0	0	0	0	0	0	0	1	0	8	5
5	2	0	0	2	1	0	0	4	0	0	0	10	3	0	0	0	0	0	0	2	1
10	5	4	2	26	18	0	0	0	0	0	0	28	14	0	0	1	0	1	0	21	16
0	0	0	0	11	9	0	0	1	0	0	0	3	1	0	0	0	0	0	0	15	15
4	1	3	1	73	57	0	0	3	0	0	0	1	1	0	0	0	0	0	0	0	0
26	14	29	12	104	83	0	0	79	28	43	22	39	15	0	0	41	13	17	2	33	22
0	0	0	0	9	6	0	0	0	0	0	0	0	0	0	0	1	0	0	0	1	1
5	1	15	5	7	7	0	0	0	0	0	0	16	4	0	0	0	0	14	1	3	3
2	1	4	1	10	7	0	0	0	0	1	0	1	0	0	0	0	0	1	0	7	1
10	6	2	1	41	31	0	0	49	17	4	0	17	7	0	0	0	0	0	0	4	4
2	2	0	0	15	13	0	0	0	0	31	20	0	0	0	0	37	11	0	0	0	0
6	3	7	4	16	15	0	0	27	8	7	2	4	3	0	0	3	2	2	1	18	13
1	1	1	1	6	4	0	0	3	3	0	0	1	1	0	0	0	0	0	0	0	0
12	8	6	4	39	23	0	0	15	4	0	0	5	4	0	0	3	2	0	0	16	10
11	7	3	2	7	5	0	0	5	3	0	0	3	3	0	0	0	0	0	0	5	1
0	0	1	0	6	1	0	0	7	1	0	0	1	0	0	0	0	0	0	0	5	4
1	1	2	2	26	17	0	0	3	0	0	0	1	1	0	0	3	2	0	0	6	5
58	17	26	16	184	116	9	8	39	6	120	17	115	58	1	0	5	3	18	6	77	40
4	1	2	1	21	18	2	1	1	1	2	1	24	15	0	0	0	0	5	3	9	8
5	3	0	0	1	1	0	0	2	0	0	0	4	3	0	0	0	0	1	1	1	1
2	0	0	0	7	5	1	1	24	1	0	0	4	1	0	0	1	0	0	0	4	4
1	0	0	0	4	4	0	0	0	0	0	0	3	2	0	0	0	0	0	0	6	3
16	3	5	3	43	27	2	2	1	0	24	2	38	20	0	0	0	0	2	2	14	8
8	0	3	3	34	16	4	4	11	4	33	10	15	5	1	0	4	3	7	0	5	4
15	7	12	7	42	27	0	0	0	0	61	4	15	6	0	0	0	0	2	0	22	3
2	0	0	0	4	1	0	0	0	0	0	0	0	0	0	0	0	0	0	0	0	0
5	3	4	2	28	17	0	0	0	0	0	0	12	6	0	0	0	0	1	0	16	9
137	64	77	41	534	367	12	10	170	49	168	40	234	119	2	1	50	18	42	11	215	135

Эдийн засгийн үйл ажиллагааны салбарын ангиллаар:

Тээвэр ба агуулахын үйлчилгээ	Эмэгтэй	Зочид буудал, байр, сууц болон нийтийн хоолны үйлчилгээ	Эмэгтэй	Мэдээлэл, холбоо	Эмэгтэй	Санхүүгийн болон даатгалын үйл ажиллагаа	Эмэгтэй	Үл хөдлөх хөрөнгийн үйл ажиллагаа	Эмэгтэй	Мэргэжлийн шинжлэх ухаан болон техникийн үйл ажиллагаа	Эмэгтэй	Удирдлагын болон дэмжлэг үзүүлэх үйл ажиллагаа	Эмэгтэй	Төрийн удирдлага ба батлан хамгаалах үйл ажиллагаа, албан журмын нийгмийн хамгаалал	Эмэгтэй	Боловсрол	Эмэгтэй	Хүний эрүүл мэнд ба нийгмийн халамжийн үйл ажиллагаа	Эмэгтэй	Урлаг, үзвэр, тоглоом наадам	Эмэгтэй
67	68	69	70	71	72	73	74	75	76	77	78	79	80	81	82	83	84	85	86	87	88
9	1	1	0	0	0	4	4	0	0	2	1	2	1	19	6	24	20	12	6	3	3
0	0	1	0	0	0	0	0	0	0	0	0	0	0	3	0	2	1	1	1	0	0
0	0	0	0	0	0	0	0	0	0	0	0	0	0	0	0	0	0	0	0	0	0
0	0	0	0	0	0	0	0	0	0	0	0	0	0	6	4	10	9	5	2	0	0
9	1	0	0	0	0	3	3	0	0	2	1	1	0	10	2	10	8	3	1	3	3
0	0	0	0	0	0	1	1	0	0	0	0	1	1	0	0	2	2	3	2	0	0
0	0	3	2	2	2	0	0	0	0	1	0	1	1	40	18	83	69	6	5	0	0
0	0	0	0	0	0	0	0	0	0	1	0	0	0	2	1	3	3	2	2	0	0
0	0	0	0	2	2	0	0	0	0	0	0	0	0	1	1	9	5	1	1	0	0
0	0	0	0	0	0	0	0	0	0	0	0	0	0	0	0	1	1	1	1	0	0
0	0	3	2	0	0	0	0	0	0	0	0	0	0	8	5	3	1	2	1	0	0
0	0	0	0	0	0	0	0	0	0	0	0	0	0	0	0	0	0	0	0	0	0
0	0	0	0	0	0	0	0	0	0	0	0	1	1	29	11	67	59	0	0	0	0
1	1	15	13	0	0	2	2	0	0	1	1	0	0	43	18	71	57	16	11	2	2
0	0	1	0	0	0	0	0	0	0	0	0	0	0	3	3	3	1	0	0	0	0
0	0	12	11	0	0	1	1	0	0	0	0	0	0	0	0	9	8	0	0	0	0
0	0	0	0	0	0	0	0	0	0	0	0	0	0	5	2	8	5	7	4	1	1
0	0	1	1	0	0	1	1	0	0	0	0	0	0	5	2	33	28	4	2	0	0
0	0	0	0	0	0	0	0	0	0	0	0	0	0	4	3	7	6	0	0	0	0
1	1	1	1	0	0	0	0	0	0	1	1	0	0	23	7	11	9	1	1	1	1
0	0	0	0	0	0	0	0	0	0	0	0	0	0	3	1	0	0	4	4	0	0
35	20	3	2	1	1	0	0	0	0	0	0	0	0	2	2	6	4	8	4	15	8
35	20	0	0	0	0	0	0	0	0	0	0	0	0	1	1	5	4	0	0	0	0
0	0	0	0	0	0	0	0	0	0	0	0	0	0	0	0	0	0	0	0	0	0
0	0	3	2	1	1	0	0	0	0	0	0	0	0	1	1	1	0	8	4	15	8
8	3	18	14	10	4	11	8	16	6	3	2	12	4	22	14	42	40	7	6	0	0
1	0	0	0	0	0	0	0	0	0	0	0	5	2	4	4	3	2	2	2	0	0
0	0	0	0	0	0	0	0	0	0	0	0	0	0	0	0	0	0	0	0	0	0
0	0	0	0	0	0	0	0	0	0	0	0	0	0	3	2	0	0	0	0	0	0
2	1	0	0	0	0	1	1	0	0	0	0	0	0	2	2	0	0	0	0	0	0
2	2	7	6	0	0	9	6	0	0	0	0	9	0	5	1	0	0	2	2	0	0
0	0	0	0	2	0	1	1	0	0	1	0	0	0	1	1	3	3	0	0	0	0
1	0	8	5	6	4	0	0	0	0	2	2	1	0	7	4	31	30	2	2	0	0
2	0	0	2	0	0	0	0	0	0	0	0	2	1	0	0	0	0	0	0	0	0
0	0	3	0	0	0	0	0	16	6	0	0	4	1	0	0	5	5	1	0	0	0
53	25	40	31	13	7	17	14	16	6	7	4	15	6	126	58	226	190	49	32	20	13

Байгууллагын хариуцлагын хэлбэрээр:

Үйлчилгээний бусад үйл ажиллагаа	Эмэгтэй	Хүн хөлслөн ажиллуулдаг өрхийн үйл ажиллангаа	Эмэгтэй	Олон улсын байгууллага суурин төлөөлөгчийн үйл ажиллагаа	Эмэгтэй	Төрийн өмчит аж ахуйн тооцоотой үйлдвэрийн газар	Эмэгтэй	Орон нутгийн өмчит аж ахуйт тооцоотой үйлдвэрийн газар	Эмэгтэй	Төсөвт байгууллага	Эмэгтэй	Төрийн бус байгууллага	Эмэгтэй	Хувьцаат компани	Эмэгтэй	Хязгаарлагд мал хариуцлагатай компани	Эмэгтэй	Нөхөрлөл	Эмэгтэй	Хоршоо	Эмэгтэй
7	6	0	0	0	0	34	18	0	0	4	1	0	0	5	1	9	7	3	0	2	2
0	0	0	0	0	0	1	1	0	0	0	0	0	0	0	0	1	0	0	0	0	0
0	0	0	0	0	0	0	0	0	0	0	0	0	0	0	0	0	0	3	0	0	0
0	0	0	0	0	0	16	11	0	0	2	0	0	0	0	0	4	3	0	0	2	2
2	1	0	0	0	0	15	4	0	0	0	0	0	0	4	1	4	4	0	0	0	0
5	5	0	0	0	0	2	2	0	0	2	1	0	0	1	0	0	0	0	0	0	0
7	5	45	18	0	0	5	5	2	0	81	56	0	0	1	1	31	21	0	0	0	0
0	0	0	0	0	0	3	3	0	0	4	3	0	0	0	0	6	3	0	0	0	0
0	0	0	0	0	0	0	0	0	0	9	5	0	0	0	0	8	6	0	0	0	0
4	2	0	0	0	0	1	1	0	0	1	1	0	0	0	0	1	0	0	0	0	0
3	3	0	0	0	0	1	1	0	0	1	1	0	0	0	0	16	12	0	0	0	0
0	0	0	0	0	0	0	0	0	0	0	0	0	0	0	0	0	0	0	0	0	0
0	0	45	18	0	0	0	0	2	0	66	46	0	0	1	1	0	0	0	0	0	0
9	8	3	2	0	0	86	50	39	12	5	4	4	3	2	1	72	29	23	6	52	18
4	3	0	0	0	0	4	2	1	0	1	1	4	3	1	0	0	0	0	0	0	0
0	0	2	1	0	0	0	0	0	0	0	0	0	0	0	0	31	6	0	0	0	0
0	0	0	0	0	0	17	9	0	0	0	0	0	0	0	0	9	1	0	0	0	0
0	0	0	0	0	0	18	13	1	1	0	0	0	0	0	0	14	8	0	0	50	17
2	2	1	1	0	0	7	6	37	11	4	3	0	0	0	0	18	14	0	0	0	0
2	2	0	0	0	0	33	15	0	0	0	0	0	0	1	1	0	0	23	6	2	1
1	1	0	0	0	0	7	5	0	0	0	0	0	0	0	0	0	0	0	0	0	0
21	16	0	0	0	0	4	2	13	5	5	4	0	0	41	25	3	1	0	0	0	0
0	0	0	0	0	0	2	2	0	0	0	0	0	0	35	20	3	1	0	0	0	0
0	0	0	0	0	0	0	0	6	1	0	0	0	0	0	0	0	0	0	0	0	0
21	16	0	0	0	0	2	0	7	4	5	4	0	0	6	5	0	0	0	0	0	0
25	22	0	0	0	0	23	19	1	0	3	2	1	1	15	8	167	46	1	1	0	0
0	0	0	0	0	0	4	4	0	0	1	0	1	1	2	2	22	11	1	1	0	0
2	1	0	0	0	0	0	0	0	0	0	0	0	0	0	0	0	0	0	0	0	0
3	3	0	0	0	0	0	0	1	0	0	0	0	0	0	0	21	3	0	0	0	0
2	2	0	0	0	0	0	0	0	0	0	0	0	0	0	0	0	0	0	0	0	0
12	10	0	0	0	0	1	0	0	0	0	0	0	0	0	0	12	8	0	0	0	0
2	2	0	0	0	0	3	2	0	0	0	0	0	0	0	0	20	7	0	0	0	0
2	2	0	0	0	0	13	12	0	0	0	0	0	0	0	0	72	8	0	0	0	0
0	0	0	0	0	0	0	0	0	0	0	0	0	0	0	0	0	0	0	0	0	0
2	2	0	0	0	0	2	1	0	0	2	2	0	0	13	6	20	9	0	0	0	0
69	57	48	20	0	0	152	94	55	17	98	67	5	4	64	36	282	104	27	7	54	20

				Байгууллагын өмчийн хэлбэрээр:																	
				Төрийн						Орон нутгийн						Хувийн					
Сан	Эмэгтэй	Бусад	Эмэгтэй	Өмчийн	Эмэгтэй	Өмчийн оролцоотой	Эмэгтэй	Хамтарсан	Эмэгтэй	Өмчийн	Эмэгтэй	Өмчийн оролцоотой	Эмэгтэй	Хамтарсан	Эмэгтэй	Монгол Улсын иргэний	Эмэгтэй	Гадаад улсын иргэний	Эмэгтэй	Хамтарсан	Эмэгтэй
111	112	113	114	115	116	117	118	119	120	121	122	123	124	125	126	127	128	129	130	131	132
0	0	127	77	59	36	0	0	0	0	2	0	0	0	0	0	121	69	2	1	0	0
0	0	15	4	5	2	0	0	0	0	1	0	0	0	0	0	11	3	0	0	0	0
0	0	0	0	0	0	0	0	0	0	0	0	0	0	0	0	3	0	0	0	0	0
0	0	7	6	22	15	0	0	0	0	0	0	0	0	0	0	7	6	2	1	0	0
0	0	72	39	27	15	0	0	0	0	1	0	0	0	0	0	67	33	0	0	0	0
0	0	33	28	5	4	0	0	0	0	0	0	0	0	0	0	33	27	0	0	0	0
0	0	181	99	121	81	0	0	0	0	46	26	0	0	0	0	134	75	0	0	0	0
0	0	5	2	7	6	0	0	0	0	0	0	0	0	0	0	11	5	0	0	0	0
0	0	9	4	13	9	0	0	0	0	0	0	0	0	0	0	13	6	0	0	0	0
0	0	19	6	2	2	0	0	0	0	0	0	0	0	0	0	20	6	0	0	0	0
0	0	52	28	2	2	0	0	0	0	0	0	0	0	0	0	68	40	0	0	0	0
0	0	19	16	0	0	0	0	0	0	0	0	0	0	0	0	19	16	0	0	0	0
0	0	77	43	97	62	0	0	0	0	46	26	0	0	0	0	3	2	0	0	0	0
0	0	132	94	133	91	0	0	1	1	11	5	37	11	0	0	225	107	7	1	1	1
0	0	2	2	7	4	0	0	0	0	0	0	0	0	0	0	6	4	0	0	0	0
0	0	26	23	9	8	0	0	0	0	0	0	0	0	0	0	47	20	0	0	1	1
0	0	5	3	21	12	0	0	0	0	1	0	0	0	0	0	2	0	7	1	0	0
0	0	35	23	42	32	0	0	0	0	1	1	0	0	0	0	75	29	0	0	0	0
0	0	16	9	13	11	0	0	0	0	0	0	37	11	0	0	32	21	0	0	0	0
0	0	43	29	34	19	0	0	1	1	9	4	0	0	0	0	58	28	0	0	0	0
0	0	5	5	7	5	0	0	0	0	0	0	0	0	0	0	5	5	0	0	0	0
0	0	64	40	9	5	0	0	5	4	50	26	0	0	0	0	64	42	2	0	0	0
0	0	14	9	2	2	0	0	5	4	35	20	0	0	0	0	10	6	2	0	0	0
0	0	7	4	0	0	0	0	0	0	6	1	0	0	0	0	7	4	0	0	0	0
0	0	43	27	7	3	0	0	0	0	9	5	0	0	0	0	47	32	0	0	0	0
0	0	338	176	73	57	0	0	0	0	4	0	0	0	0	0	407	190	64	5	1	1
0	0	25	19	7	6	0	0	0	0	1	0	0	0	0	0	46	31	1	0	1	1
0	0	10	6	0	0	0	0	0	0	0	0	0	0	0	0	10	6	0	0	0	0
0	0	17	8	3	2	0	0	0	0	0	0	0	0	0	0	36	9	0	0	0	0
0	0	16	11	2	2	0	0	0	0	0	0	0	0	0	0	13	8	1	1	0	0
0	0	103	51	5	1	0	0	0	0	0	0	0	0	0	0	111	58	0	0	0	0
0	0	63	24	7	4	0	0	0	0	0	0	0	0	0	0	78	28	1	1	0	0
0	0	75	42	40	37	0	0	0	0	1	0	0	0	0	0	59	22	60	3	0	0
0	0	6	1	0	0	0	0	0	0	2	0	0	0	0	0	4	1	0	0	0	0
0	0	23	14	9	5	0	0	0	0	0	0	0	0	0	0	50	27	1	0	0	0
0	0	844	487	395	270	0	0	6	5	113	57	37	11	0	0	953	484	75	7	2	2

Ажлын шинэ байр бий болгосон хөрөнгийн эх үүсвэрээр:

Улсын төсвийн	Эмэгтэй	Орон нутгийн төсвийн	Эмэгтэй	Гадаадын зээл, тусламжийн	Эмэгтэй	Хувийн	Эмэгтэй	Бусад	Эмэгтэй
133	134	135	136	137	138	139	140	141	142
51	28	10	8	2	1	121	69	0	0
3	0	3	2	0	0	11	3	0	0
0	0	0	0	0	0	3	0	0	0
16	9	6	6	2	1	7	6	0	0
27	15	1	0	0	0	67	33	0	0
5	4	0	0	0	0	33	27	0	0
160	103	4	3	0	0	136	76	1	0
5	5	2	1	0	0	11	5	0	0
12	8	1	1	0	0	13	6	0	0
2	2	0	0	0	0	19	6	1	0
0	0	1	1	0	0	69	41	0	0
0	0	0	0	0	0	19	16	0	0
141	88	0	0	0	0	5	2	0	0
137	92	53	20	0	0	156	69	69	36
10	7	1	0	0	0	1	1	1	0
10	8	0	0	0	0	47	21	0	0
14	8	1	0	0	0	9	1	7	4
42	32	0	0	0	0	42	16	34	14
12	10	43	15	0	0	5	4	22	14
42	22	8	5	0	0	47	21	5	4
7	5	0	0	0	0	5	5	0	0
16	9	36	20	1	0	69	45	8	3
5	3	34	20	1	0	12	7	2	2
0	0	0	0	0	0	7	4	6	1
11	6	2	0	0	0	50	34	0	0
72	57	10	3	17	6	449	187	1	0
7	6	0	0	0	0	49	32	0	0
0	0	0	0	0	0	10	6	0	0
3	2	0	0	1	1	34	8	1	0
2	2	0	0	1	1	13	8	0	0
5	1	0	0	0	0	111	58	0	0
6	4	6	3	1	1	73	25	0	0
42	37	0	0	14	3	104	22	0	0
0	0	2	0	0	0	4	1	0	0
7	5	2	0	0	0	51	27	0	0
436	289	113	54	20	7	933	447	79	39

Үндэсний Статистикийн хорооны даргын зөвшөөрснөөр, Хөдөлмөр, нийгмийн хамгааллын сайдын 2023 оны 02 -р сарын 03 -ны өдрийн А/13 тоот тушаалаар батлав.

УЛИРЛЫН ШИНЭ АЖЛЫН БАЙРАНД АЖИЛД ОРСОН ИРГЭДИЙН 2026 ОНЫ 03 ДУГААР САРЫН МЭДЭЭ

Аймаг, нийслэл	МД	Ажил, мэргэжлийн ангиллаар																
		Бүгд	Эмэгтэй	Хөгжлийн бэрхшээлтэй иргэдийн тоо	Эмэгтэй	Менежер	Эмэгтэй	Мэргэжилтэн	Эмэгтэй	Техник болон туслах/ дэд мэргэжилтэн	Эмэгтэй	Контор, үйлчилгээний ажилтан	Эмэгтэй	Худалдаа, үйлчилгээний ажилтан	Эмэгтэй	Хөдөө аж ахуй, ой, загас агнуурын мэргэшсэн ажилтан	Эмэгтэй	Үйлдвэрлэл, барилга, гар урлал, холбогдох ажил, үйлчилгээний ажил
А	Б	1	2	3	4	5	6	7	8	9	10	11	12	13	14	15	16	17
Баруун бүс	1	15	2	1	1	0	0	2	0	0	0	0	0	2	1	0	0	6
Баян-Өлгий	2	6	0	0	0	0	0	0	0	0	0	0	0	0	0	0	0	5
Говь-Алтай	3	6	2	1	1	0	0	0	0	0	0	0	0	1	1	0	0	1
Завхан	4	0	0	0	0	0	0	0	0	0	0	0	0	0	0	0	0	0
Увс	5	3	0	0	0	0	0	2	0	0	0	0	0	1	0	0	0	0
Ховд	6	0	0	0	0	0	0	0	0	0	0	0	0	0	0	0	0	0
Хангайн бүс	7	40	2	0	0	0	0	0	0	0	0	0	0	0	0	22	0	12
Архангай	8	1	1	0	0	0	0	0	0	0	0	0	0	0	0	0	0	1
Баянхонгор	9	1	0	0	0	0	0	0	0	0	0	0	0	0	0	0	0	0
Булган	10	1	0	0	0	0	0	0	0	0	0	0	0	0	0	0	0	0
Орхон	11	7	1	0	0	0	0	0	0	0	0	0	0	0	0	0	0	7
Өвөрхангай	12	0	0	0	0	0	0	0	0	0	0	0	0	0	0	0	0	0
Хөвсгөл	13	30	0	0	0	0	0	0	0	0	0	0	0	0	0	22	0	4
Төвийн бүс	14	17	6	0	0	10	4	0	0	0	0	0	0	0	0	0	0	1
Говьсүмбэр	15	0	0	0	0	0	0	0	0	0	0	0	0	0	0	0	0	0
Дархан-Уул	16	1	0	0	0	0	0	0	0	0	0	0	0	0	0	0	0	1
Дорноговь	17	6	2	0	0	0	0	0	0	0	0	0	0	0	0	0	0	0
Дундговь	18	10	4	0	0	10	4	0	0	0	0	0	0	0	0	0	0	0
Өмнөговь	19	0	0	0	0	0	0	0	0	0	0	0	0	0	0	0	0	0
Сэлэнгэ	20	0	0	0	0	0	0	0	0	0	0	0	0	0	0	0	0	0
Төв	21	0	0	0	0	0	0	0	0	0	0	0	0	0	0	0	0	0
Зүүн бүс	22	8	1	0	0	0	0	0	0	0	0	0	0	0	0	0	0	0
Дорнод	23	0	0	0	0	0	0	0	0	0	0	0	0	0	0	0	0	0
Сүхбаатар	24	6	0	0	0	0	0	0	0	0	0	0	0	0	0	0	0	0
Хэнтий	25	2	1	0	0	0	0	0	0	0	0	0	0	0	0	0	0	0
Улаанбаатар	26	16	3	0	0	2	0	1	1	0	0	0	0	3	2	1	0	5
Хан-Уул	27	1	0	0	0	0	0	0	0	0	0	0	0	0	0	0	0	0
Багануур	28	2	0	0	0	0	0	0	0	0	0	0	0	0	0	1	0	1
Баянзүрх	29	0	0	0	0	0	0	0	0	0	0	0	0	0	0	0	0	0
Налайх	30	2	1	0	0	0	0	0	0	0	0	0	0	2	1	0	0	0
Баянгол	31	0	0	0	0	0	0	0	0	0	0	0	0	0	0	0	0	0
Сүхбаатар	32	1	0	0	0	0	0	0	0	0	0	0	0	0	0	0	0	1
Чингэлтэй	33	10	2	0	0	2	0	1	1	0	0	0	0	1	1	0	0	3
Багахангай	34	0	0	0	0	0	0	0	0	0	0	0	0	0	0	0	0	0
Сонгинохайрхан	35	0	0	0	0	0	0	0	0	0	0	0	0	0	0	0	0	0
УЛСЫН ДҮН	74	96	14	1	1	12	4	3	1	0	0	0	0	5	3	23	0	24

							Насны бүлгээр:												Боловсролын тү
Эмэгтэй	Суурин төхөөрөмж, машин механизмдын операторч, угсрагч	Эмэгтэй	Энгийн ажил, мэргэжил	Эмэгтэй	Зэвсэгт хүчний ажил, мэргэжил	Эмэгтэй	15-24		25-34		35-44		45-54		55-59		60+		Боловсролгүй
							Эмэгтэй	Эмэгтэй	Эмэгтэй	Эмэгтэй	Эмэгтэй	Эмэгтэй	Эмэгтэй	Эмэгтэй	Эмэгтэй	Эмэгтэй			
18	19	20	21	22	23	24	25	26	27	28	29	30	31	32	33	34	35	36	37
0	2	1	2	0	1	0	0	0	9	1	4	0	1	1	0	0	1	0	0
0	0	0	0	0	1	0	0	0	4	0	2	0	0	0	0	0	0	0	0
0	2	1	2	0	0	0	0	0	3	1	1	0	1	1	0	0	1	0	0
0	0	0	0	0	0	0	0	0	0	0	0	0	0	0	0	0	0	0	0
0	0	0	0	0	0	0	0	0	2	0	1	0	0	0	0	0	0	0	0
0	0	0	0	0	0	0	0	0	0	0	0	0	0	0	0	0	0	0	0
2	1	0	5	0	0	0	3	0	13	0	10	1	12	1	2	0	0	0	0
1	0	0	0	0	0	0	0	0	0	0	0	0	1	1	0	0	0	0	0
0	1	0	0	0	0	0	0	0	1	0	0	0	0	0	0	0	0	0	0
0	0	0	1	0	0	0	1	0	0	0	0	0	0	0	0	0	0	0	0
1	0	0	0	0	0	0	0	0	1	0	5	1	1	0	0	0	0	0	0
0	0	0	0	0	0	0	0	0	0	0	0	0	0	0	0	0	0	0	0
0	0	0	4	0	0	0	2	0	11	0	5	0	10	0	2	0	0	0	0
0	2	0	4	2	0	0	0	0	1	0	7	3	7	3	1	0	1	0	0
0	0	0	0	0	0	0	0	0	0	0	0	0	0	0	0	0	0	0	0
0	0	0	0	0	0	0	0	0	0	0	0	0	1	0	0	0	0	0	0
0	2	0	4	2	0	0	0	0	1	0	4	2	0	0	0	0	1	0	0
0	0	0	0	0	0	0	0	0	0	0	3	1	6	3	1	0	0	0	0
0	0	0	0	0	0	0	0	0	0	0	0	0	0	0	0	0	0	0	0
0	0	0	0	0	0	0	0	0	0	0	0	0	0	0	0	0	0	0	0
0	0	0	0	0	0	0	0	0	0	0	0	0	0	0	0	0	0	0	0
0	6	0	2	1	0	0	0	0	3	0	4	0	1	1	0	0	0	0	0
0	0	0	0	0	0	0	0	0	0	0	0	0	0	0	0	0	0	0	0
0	6	0	0	0	0	0	0	0	3	0	3	0	0	0	0	0	0	0	0
0	0	0	2	1	0	0	0	0	0	0	1	0	1	1	0	0	0	0	0
0	0	0	3	0	1	0	2	0	0	0	6	1	5	2	2	0	1	0	0
0	0	0	1	0	0	0	0	0	0	0	0	0	1	0	0	0	0	0	0
0	0	0	0	0	0	0	1	0	0	0	0	0	0	0	0	0	1	0	0
0	0	0	0	0	0	0	0	0	0	0	0	0	0	0	0	0	0	0	0
0	0	0	0	0	0	0	1	0	0	0	0	0	0	0	0	0	0	0	0
0	0	0	2	0	1	0	0	0	0	0	4	0	4	2	2	0	0	0	0
0	0	0	0	0	0	0	0	0	0	0	0	0	0	0	0	0	0	0	0
0	0	0	0	0	0	0	0	0	0	0	0	0	0	0	0	0	0	0	0
0	0	0	0	0	0	0	0	0	0	0	0	0	0	0	0	0	0	0	0
2	11	1	16	3	2	0	5	0	26	1	31	5	26	8	5	0	3	0	0

ВШНЭЭР:

Эмэгтэй	Бага	Эмэгтэй	Суурь	Эмэгтэй	Бүрэн дунд	Эмэгтэй	Техникийн болон мэргэжлийн	Эмэгтэй	Тусгай мэргэжлийн дунд	Эмэгтэй	Дипломын болон бакалаврын дээд	Эмэгтэй	Магистр. доктор	Эмэгтэй	Хэдөө аж ахуй, ойн аж ахуй, загас барилт, ан агнуур	Эмэгтэй	Уул уурхай, олборлолт	Эмэгтэй	Боловсруулах үйлдвэр
38	39	40	41	42	43	44	45	46	47	48	49	50	51	52	53	54	55	56	57
0	0	0	0	0	5	1	4	1	1	0	5	0	0	0	1	0	3	2	0
0	0	0	0	0	0	0	1	0	0	0	5	0	0	0	1	0	0	0	0
0	0	0	0	0	5	1	1	1	0	0	0	0	0	0	0	0	3	2	0
0	0	0	0	0	0	0	0	0	0	0	0	0	0	0	0	0	0	0	0
0	0	0	0	0	0	0	2	0	1	0	0	0	0	0	0	0	0	0	0
0	0	0	0	0	0	0	0	0	0	0	0	0	0	0	0	0	0	0	0
0	9	0	18	1	11	1	1	0	0	0	1	0	0	0	28	0	0	0	2
0	0	0	0	0	1	1	0	0	0	0	0	0	0	0	0	0	0	0	1
0	0	0	0	0	0	0	0	0	0	0	1	0	0	0	0	0	0	0	0
0	0	0	1	0	0	0	0	0	0	0	0	0	0	0	0	0	0	0	1
0	0	0	3	1	3	0	1	0	0	0	0	0	0	0	0	0	0	0	0
0	0	0	0	0	0	0	0	0	0	0	0	0	0	0	0	0	0	0	0
0	9	0	14	0	7	0	0	0	0	0	0	0	0	0	28	0	0	0	0
0	2	1	7	1	4	1	0	0	3	2	1	1	0	0	10	4	0	0	0
0	0	0	0	0	0	0	0	0	0	0	0	0	0	0	0	0	0	0	0
0	0	0	0	0	1	0	0	0	0	0	0	0	0	0	0	0	0	0	0
0	0	0	1	0	3	1	0	0	2	1	0	0	0	0	0	0	0	0	0
0	2	1	6	1	0	0	0	0	1	1	1	1	0	0	10	4	0	0	0
0	0	0	0	0	0	0	0	0	0	0	0	0	0	0	0	0	0	0	0
0	0	0	0	0	0	0	0	0	0	0	0	0	0	0	0	0	0	0	0
0	0	0	0	0	0	0	0	0	0	0	0	0	0	0	0	0	0	0	0
0	0	0	0	0	0	0	0	0	0	0	0	0	0	0	0	0	0	0	0
0	0	0	4	0	2	1	1	0	0	0	1	0	0	0	8	1	0	0	0
0	0	0	0	0	0	0	0	0	0	0	0	0	0	0	0	0	0	0	0
0	0	0	4	0	0	0	1	0	0	0	1	0	0	0	6	0	0	0	0
0	0	0	0	0	2	1	0	0	0	0	0	0	0	0	2	1	0	0	0
0	0	0	0	0	4	1	10	2	0	0	2	0	0	0	1	0	0	0	2
0	0	0	0	0	0	0	1	0	0	0	0	0	0	0	0	0	0	0	0
0	0	0	0	0	2	0	0	0	0	0	0	0	0	0	1	0	0	0	1
0	0	0	0	0	0	0	0	0	0	0	0	0	0	0	0	0	0	0	0
0	0	0	0	0	2	1	0	0	0	0	0	0	0	0	0	0	0	0	0
0	0	0	0	0	0	0	0	0	0	0	0	0	0	0	0	0	0	0	0
0	0	0	0	0	0	0	1	0	0	0	0	0	0	0	0	0	0	0	1
0	0	0	0	0	0	0	8	2	0	0	2	0	0	0	0	0	0	0	0
0	0	0	0	0	0	0	0	0	0	0	0	0	0	0	0	0	0	0	0
0	0	0	0	0	0	0	0	0	0	0	0	0	0	0	0	0	0	0	0
0	0	0	0	0	0	0	0	0	0	0	0	0	0	0	0	0	0	0	0
0	11	1	29	2	26	5	16	3	4	2	10	1	0	0	48	5	3	2	4

Байгууллагын хариуцлагын хэлбэрээр:

Төр

Эмэгтэй	Төсөвт байгууллага	Эмэгтэй	Төрийн бус байгууллага	Эмэгтэй	Хувьцаат компани	Эмэгтэй	Хязгаарлагдмал хариуцлагатай компани	Эмэгтэй	Нөхөрлөл	Эмэгтэй	Хоршоо	Эмэгтэй	Сан	Эмэгтэй	Бусад	Эмэгтэй	Өмчийн	Эмэгтэй	Өмчийн оролцроотой
98	99	100	101	102	103	104	105	106	107	108	109	110	111	112	113	114	115	116	117
0	0	0	0	0	0	0	1	0	3	2	0	0	0	0	9	0	5	0	0
0	0	0	0	0	0	0	0	0	0	0	0	0	0	0	6	0	0	0	0
0	0	0	0	0	0	0	1	0	3	2	0	0	0	0	2	0	2	0	0
0	0	0	0	0	0	0	0	0	0	0	0	0	0	0	0	0	0	0	0
0	0	0	0	0	0	0	0	0	0	0	0	0	0	0	1	0	3	0	0
0	0	0	0	0	0	0	0	0	0	0	0	0	0	0	0	0	0	0	0
0	2	0	0	0	0	0	1	0	0	0	0	0	0	0	37	2	0	0	0
0	0	0	0	0	0	0	0	0	0	0	0	0	0	0	1	1	0	0	0
0	0	0	0	0	0	0	0	0	0	0	0	0	0	0	1	0	0	0	0
0	0	0	0	0	0	0	1	0	0	0	0	0	0	0	0	0	0	0	0
0	0	0	0	0	0	0	0	0	0	0	0	0	0	0	7	1	0	0	0
0	0	0	0	0	0	0	0	0	0	0	0	0	0	0	0	0	0	0	0
0	2	0	0	0	0	0	0	0	0	0	0	0	0	0	28	0	0	0	0
0	0	0	0	0	0	0	0	0	0	0	10	4	0	0	7	2	0	0	0
0	0	0	0	0	0	0	0	0	0	0	0	0	0	0	0	0	0	0	0
0	0	0	0	0	0	0	0	0	0	0	0	0	0	0	1	0	0	0	0
0	0	0	0	0	0	0	0	0	0	0	0	0	0	0	6	2	0	0	0
0	0	0	0	0	0	0	0	0	0	0	10	4	0	0	0	0	0	0	0
0	0	0	0	0	0	0	0	0	0	0	0	0	0	0	0	0	0	0	0
0	0	0	0	0	0	0	0	0	0	0	0	0	0	0	0	0	0	0	0
0	0	0	0	0	0	0	0	0	0	0	0	0	0	0	0	0	0	0	0
0	0	0	0	0	0	0	0	0	0	0	0	0	0	0	0	0	0	0	0
0	0	0	0	0	0	0	0	0	0	0	0	0	0	0	2	1	0	0	0
0	0	0	0	0	0	0	0	0	0	0	0	0	0	0	0	0	0	0	0
0	0	0	0	0	0	0	0	0	0	0	0	0	0	0	2	1	0	0	0
0	0	0	0	0	0	0	0	0	0	0	0	0	0	0	0	0	0	0	0
0	0	0	0	0	0	0	2	0	0	0	0	0	0	0	14	3	0	0	0
0	0	0	0	0	0	0	1	0	0	0	0	0	0	0	0	0	0	0	0
0	0	0	0	0	0	0	0	0	0	0	0	0	0	0	2	0	0	0	0
0	0	0	0	0	0	0	0	0	0	0	0	0	0	0	0	0	0	0	0
0	0	0	0	0	0	0	0	0	0	0	0	0	0	0	2	1	0	0	0
0	0	0	0	0	0	0	0	0	0	0	0	0	0	0	0	0	0	0	0
0	0	0	0	0	0	0	1	0	0	0	0	0	0	0	0	0	0	0	0
0	0	0	0	0	0	0	0	0	0	0	0	0	0	0	10	2	0	0	0
0	0	0	0	0	0	0	0	0	0	0	0	0	0	0	0	0	0	0	0
0	0	0	0	0	0	0	0	0	0	0	0	0	0	0	0	0	0	0	0
0	0	0	0	0	0	0	0	0	0	0	0	0	0	0	0	0	0	0	0
0	2	0	0	0	0	0	4	0	3	2	10	4	0	0	69	8	5	0	0

Байгууллагын өмчийн хэлбэрээр:

Ажлын шинэ байр бий болго

ийн			Орон нутгийн						Хувийн										
Эмэгтэй	Хамтарсан	Эмэгтэй	Өмчийн	Эмэгтэй	Өмчийн оролцоотой	Эмэгтэй	Хамтарсан	Эмэгтэй	Монгол Улсын иргэний	Эмэгтэй	Гадаад улсын иргэний	Эмэгтэй	Хамтарсан	Эмэгтэй	Улсын төсвийн	Эмэгтэй	Орон нутгийн төсвийн	Эмэгтэй	Гадаадын зээл, тусламжийн
118	119	120	121	122	123	124	125	126	127	128	129	130	131	132	133	134	135	136	137
0	0	0	0	0	0	0	0	0	10	2	0	0	0	0	3	0	2	0	0
0	0	0	0	0	0	0	0	0	6	0	0	0	0	0	0	0	0	0	0
0	0	0	0	0	0	0	0	0	4	2	0	0	0	0	2	0	0	0	0
0	0	0	0	0	0	0	0	0	0	0	0	0	0	0	0	0	0	0	0
0	0	0	0	0	0	0	0	0	0	0	0	0	0	0	1	0	2	0	0
0	0	0	0	0	0	0	0	0	0	0	0	0	0	0	0	0	0	0	0
0	0	0	2	0	0	0	0	0	38	2	0	0	0	0	2	0	0	0	0
0	0	0	0	0	0	0	0	0	1	1	0	0	0	0	0	0	0	0	0
0	0	0	0	0	0	0	0	0	1	0	0	0	0	0	0	0	0	0	0
0	0	0	0	0	0	0	0	0	1	0	0	0	0	0	0	0	0	0	0
0	0	0	0	0	0	0	0	0	7	1	0	0	0	0	0	0	0	0	0
0	0	0	0	0	0	0	0	0	0	0	0	0	0	0	0	0	0	0	0
0	0	0	2	0	0	0	0	0	28	0	0	0	0	0	2	0	0	0	0
0	0	0	0	0	0	0	0	0	17	6	0	0	0	0	0	0	0	0	0
0	0	0	0	0	0	0	0	0	0	0	0	0	0	0	0	0	0	0	0
0	0	0	0	0	0	0	0	0	1	0	0	0	0	0	0	0	0	0	0
0	0	0	0	0	0	0	0	0	6	2	0	0	0	0	0	0	0	0	0
0	0	0	0	0	0	0	0	0	10	4	0	0	0	0	0	0	0	0	0
0	0	0	0	0	0	0	0	0	0	0	0	0	0	0	0	0	0	0	0
0	0	0	0	0	0	0	0	0	0	0	0	0	0	0	0	0	0	0	0
0	0	0	0	0	0	0	0	0	0	0	0	0	0	0	0	0	0	0	0
0	0	0	6	0	0	0	0	0	2	1	0	0	0	0	0	0	0	0	0
0	0	0	0	0	0	0	0	0	0	0	0	0	0	0	0	0	0	0	0
0	0	0	0	0	0	0	0	0	2	1	0	0	0	0	0	0	0	0	0
0	0	0	0	0	0	0	0	0	16	3	0	0	0	0	0	0	8	2	0
0	0	0	0	0	0	0	0	0	1	0	0	0	0	0	0	0	0	0	0
0	0	0	0	0	0	0	0	0	2	0	0	0	0	0	0	0	0	0	0
0	0	0	0	0	0	0	0	0	0	0	0	0	0	0	0	0	0	0	0
0	0	0	0	0	0	0	0	0	2	1	0	0	0	0	0	0	0	0	0
0	0	0	0	0	0	0	0	0	0	0	0	0	0	0	0	0	0	0	0
0	0	0	0	0	0	0	0	0	1	0	0	0	0	0	0	0	0	0	0
0	0	0	0	0	0	0	0	0	10	2	0	0	0	0	0	0	8	2	0
0	0	0	0	0	0	0	0	0	0	0	0	0	0	0	0	0	0	0	0
0	0	0	0	0	0	0	0	0	0	0	0	0	0	0	0	0	0	0	0
0	0	0	0	0	0	0	0	0	0	0	0	0	0	0	0	0	0	0	0
0	0	0	0	0	0	0	0	0	0	0	0	0	0	0	0	0	0	0	0
0	0	0	8	0	0	0	0	0	83	14	0	0	0	0	5	0	10	2	0

сон хөрөнгийн эх үүсвэрээр:				
Эмэгтэй	Хувийн	Эмэгтэй	Бусад	Эмэгтэй
138	139	140	141	142
0	10	2	0	0
0	6	0	0	0
0	4	2	0	0
0	0	0	0	0
0	0	0	0	0
0	0	0	0	0
0	0	0	0	0
0	38	2	0	0
0	1	1	0	0
0	1	0	0	0
0	1	0	0	0
0	7	1	0	0
0	0	0	0	0
0	28	0	0	0
0	8	3	9	3
0	0	0	0	0
0	1	0	0	0
0	6	2	0	0
0	1	1	9	3
0	0	0	0	0
0	0	0	0	0
0	0	0	0	0
0	2	1	6	0
0	0	0	0	0
0	0	0	6	0
0	2	1	0	0
0	8	1	0	0
0	1	0	0	0
0	2	0	0	0
0	0	0	0	0
0	0	0	0	0
0	2	1	0	0
0	0	0	0	0
0	1	0	0	0
0	2	0	0	0
0	0	0	0	0
0	0	0	0	0
0	0	0	0	0
0	66	9	15	3

Үндэсний Статистикийн хорооны даргын зөвшөөрснөөр, Хөдөлмөр, нийгмийн хамгааллын сайдын 2023 оны 02 -р сарын 03 -ны өдрийн А/13 тоот тушаалаар батлав.

ТҮР ШИНЭ АЖЛЫН БАЙРАНД АЖИЛД ОРСОН ИРГЭДИЙН 2026 ОНЫ 03 ДУГААР САРЫН МЭДЭЭ

Аймаг, нийслэл	МД	Ажил, мэргэжлийн ангиллаар																
		Бүгд	Эмэгтэй	Хөгжлийн бэрхшээлтэй иргэдийн тоо	Эмэгтэй	Менежер	Эмэгтэй	Мэргэжилтэн	Эмэгтэй	Техник болон туслах/дад мэргэжилтэн	Эмэгтэй	Контор, үйлчилгээний ажилтан	Эмэгтэй	Худалдаа, үйлчилгээний ажилтан	Эмэгтэй	Хөдөө аж ахуй, ой, загас агнуурын мэргэшсэн ажилтан	Эмэгтэй	Үйлдвэрлэл, барилга, гар урлал, холбогдох ажил, үйлчилгээний ажил
А	Б	1	2	3	4	5	6	7	8	9	10	11	12	13	14	15	16	17
Баруун бүс	1	12	9	0	0	0	0	1	1	0	0	0	0	7	6	1	0	1
Баян-Өлгий	2	7	5	0	0	0	0	1	1	0	0	0	0	2	2	1	0	1
Говь-Алтай	3	2	2	0	0	0	0	0	0	0	0	0	0	2	2	0	0	0
Завхан	4	0	0	0	0	0	0	0	0	0	0	0	0	0	0	0	0	0
Увс	5	0	0	0	0	0	0	0	0	0	0	0	0	0	0	0	0	0
Ховд	6	3	2	0	0	0	0	0	0	0	0	0	0	3	2	0	0	0
Хангайн бүс	7	18	3	2	0	0	0	2	0	0	0	0	0	0	0	0	0	4
Архангай	8	11	3	0	0	0	0	0	0	0	0	0	0	0	0	0	0	0
Баянхонгор	9	0	0	0	0	0	0	0	0	0	0	0	0	0	0	0	0	0
Булган	10	0	0	0	0	0	0	0	0	0	0	0	0	0	0	0	0	0
Орхон	11	0	0	0	0	0	0	0	0	0	0	0	0	0	0	0	0	0
Өвөрхангай	12	5	0	0	0	0	0	2	0	0	0	0	0	0	0	0	0	3
Хөвсгөл	13	2	0	2	0	0	0	0	0	0	0	0	0	0	0	0	0	1
Төвийн бүс	14	8	3	1	0	0	0	1	0	0	0	0	0	2	1	0	0	0
Говьсүмбэр	15	5	2	1	0	0	0	0	0	0	0	0	0	0	0	0	0	0
Дархан-Уул	16	0	0	0	0	0	0	0	0	0	0	0	0	0	0	0	0	0
Дорноговь	17	0	0	0	0	0	0	0	0	0	0	0	0	0	0	0	0	0
Дундговь	18	2	1	0	0	0	0	0	0	0	0	0	0	2	1	0	0	0
Өмнөговь	19	0	0	0	0	0	0	0	0	0	0	0	0	0	0	0	0	0
Сэлэнгэ	20	1	0	0	0	0	0	1	0	0	0	0	0	0	0	0	0	0
Төв	21	0	0	0	0	0	0	0	0	0	0	0	0	0	0	0	0	0
Зүүн бүс	22	5	3	0	0	5	3	0	0	0	0	0	0	0	0	0	0	0
Дорнод	23	0	0	0	0	0	0	0	0	0	0	0	0	0	0	0	0	0
Сүхбаатар	24	5	3	0	0	5	3	0	0	0	0	0	0	0	0	0	0	0
Хэнтий	25	0	0	0	0	0	0	0	0	0	0	0	0	0	0	0	0	0
Улаанбаатар	26	29	16	0	0	1	0	1	1	0	0	0	0	4	4	0	0	19
Хан-Уул	27	17	5	0	0	0	0	0	0	0	0	0	0	0	0	0	0	17
Багануур	28	0	0	0	0	0	0	0	0	0	0	0	0	0	0	0	0	0
Баянзүрх	29	4	4	0	0	0	0	1	1	0	0	0	0	1	1	0	0	0
Налайх	30	0	0	0	0	0	0	0	0	0	0	0	0	0	0	0	0	0
Баянгол	31	7	7	0	0	0	0	0	0	0	0	0	0	3	3	0	0	2
Сүхбаатар	32	1	0	0	0	1	0	0	0	0	0	0	0	0	0	0	0	0
Чингэлтэй	33	0	0	0	0	0	0	0	0	0	0	0	0	0	0	0	0	0
Багахангай	34	0	0	0	0	0	0	0	0	0	0	0	0	0	0	0	0	0
Сонгинохайрхан	35	0	0	0	0	0	0	0	0	0	0	0	0	0	0	0	0	0
УЛСЫН ДҮН	74	72	34	3	0	0	3	5	2	0	0	0	0	13	11	1	0	24

вшнээр:

Эмэгтэй	Бага	Эмэгтэй	Суурь	Эмэгтэй	Бүрэн дунд	Эмэгтэй	Техникийн болон мэргэжлийн	Эмэгтэй	Тусгай мэргэжлийн дунд	Эмэгтэй	Дипломын болон бакалаврын дээд	Эмэгтэй	Магистр, доктор	Эмэгтэй	Хөдөө аж ахуй, ойн аж ахуй, загас барилт, ан агнуур	Эмэгтэй	Уул уурхай, олборлолт	Эмэгтэй	Боловсруулах үйлдвэр
38	39	40	41	42	43	44	45	46	47	48	49	50	51	52	53	54	55	56	57
0	0	0	1	1	5	3	0	0	3	2	3	3	0	0	1	0	0	0	5
0	0	0	0	0	2	1	0	0	3	2	2	2	0	0	1	0	0	0	5
0	0	0	1	1	0	0	0	0	0	0	1	1	0	0	0	0	0	0	0
0	0	0	0	0	0	0	0	0	0	0	0	0	0	0	0	0	0	0	0
0	0	0	0	0	0	0	0	0	0	0	0	0	0	0	0	0	0	0	0
0	0	0	0	0	3	2	0	0	0	0	0	0	0	0	0	0	0	0	0
0	1	0	1	1	14	2	0	0	0	0	2	0	0	0	10	2	0	0	3
0	1	0	1	1	9	2	0	0	0	0	0	0	0	0	10	2	0	0	1
0	0	0	0	0	0	0	0	0	0	0	0	0	0	0	0	0	0	0	0
0	0	0	0	0	0	0	0	0	0	0	0	0	0	0	0	0	0	0	0
0	0	0	0	0	0	0	0	0	0	0	0	0	0	0	0	0	0	0	0
0	0	0	0	0	5	0	0	0	0	0	0	0	0	0	0	0	0	0	0
0	0	0	0	0	0	0	0	0	0	0	2	0	0	0	0	0	0	0	2
0	0	0	1	0	5	2	0	0	1	0	1	1	0	0	5	2	0	0	1
0	0	0	1	0	4	2	0	0	0	0	0	0	0	0	5	2	0	0	0
0	0	0	0	0	0	0	0	0	0	0	0	0	0	0	0	0	0	0	0
0	0	0	0	0	0	0	0	0	0	0	0	0	0	0	0	0	0	0	0
0	0	0	0	0	1	0	0	0	0	0	1	1	0	0	0	0	0	0	1
0	0	0	0	0	0	0	0	0	0	0	0	0	0	0	0	0	0	0	0
0	0	0	0	0	0	0	0	0	1	0	0	0	0	0	0	0	0	0	0
0	0	0	0	0	0	0	0	0	0	0	0	0	0	0	0	0	0	0	0
0	0	0	0	0	0	0	0	0	0	0	0	0	0	0	0	0	0	0	0
0	0	0	0	0	0	0	0	0	0	0	0	0	0	0	0	0	0	0	0
0	0	0	0	0	0	0	0	0	2	1	3	2	0	0	0	0	0	0	0
0	0	0	0	0	0	0	0	0	0	0	0	0	0	0	0	0	0	0	0
0	3	0	0	0	14	9	3	1	0	0	8	6	0	0	0	0	16	5	9
0	3	0	0	0	7	2	3	1	0	0	3	2	0	0	0	0	16	5	1
0	0	0	0	0	0	0	0	0	0	0	0	0	0	0	0	0	0	0	0
0	0	0	0	0	2	2	0	0	0	0	2	2	0	0	0	0	0	0	4
0	0	0	0	0	0	0	0	0	0	0	0	0	0	0	0	0	0	0	0
0	0	0	0	0	5	5	0	0	0	0	2	2	0	0	0	0	0	0	4
0	0	0	0	0	0	0	0	0	0	0	1	0	0	0	0	0	0	0	0
0	0	0	0	0	0	0	0	0	0	0	0	0	0	0	0	0	0	0	0
0	0	0	0	0	0	0	0	0	0	0	0	0	0	0	0	0	0	0	0
0	0	0	0	0	0	0	0	0	0	0	0	0	0	0	0	0	0	0	0
0	0	0	0	0	0	0	0	0	0	0	0	0	0	0	0	0	0	0	0
0	4	0	3	2	38	16	3	1	6	3	17	12	0	0	16	4	16	5	18

Эдийн засгийн үйл ажиллагааны салбарын ангиллаар:

Эмэгтэй	Цахилгаан, хий, уур агааржуулалт	Эмэгтэй	Усан хангамж, бохир ус зайлуулах систем, хог, хаягдлын менежмент болон	Эмэгтэй	Барилга	Эмэгтэй	Бөөний болон жижиглэн худалдаа машин мотоциклийн засвар үйлчилгээ	Эмэгтэй	Тээвэр ба агуулахын үйлчилгээ	Эмэгтэй	Зочид буудал, байр, сууц болон нийтийн хоолны үйлчилгээ	Эмэгтэй	Мэдээлэл, холбоо	Эмэгтэй	Санхүүгийн болон даатгалын үйл ажиллагаа	Эмэгтэй	Үл хөдлөх хөрөнгийн үйл ажиллагаа	Эмэгтэй	Мэргэжлийн шинжлэх ухаан болон техникийн үйл ажиллагаа
58	59	60	61	62	63	64	65	66	67	68	69	70	71	72	73	74	75	76	77
4	0	0	3	2	0	0	2	2	0	0	0	0	0	0	0	0	0	0	0
4	0	0	0	0	0	0	0	0	0	0	0	0	0	0	0	0	0	0	0
0	0	0	0	0	0	0	2	2	0	0	0	0	0	0	0	0	0	0	0
0	0	0	0	0	0	0	0	0	0	0	0	0	0	0	0	0	0	0	0
0	0	0	0	0	0	0	0	0	0	0	0	0	0	0	0	0	0	0	0
0	0	0	3	2	0	0	0	0	0	0	0	0	0	0	0	0	0	0	0
1	0	0	0	0	0	0	0	0	0	0	0	0	0	0	0	0	0	0	0
1	0	0	0	0	0	0	0	0	0	0	0	0	0	0	0	0	0	0	0
0	0	0	0	0	0	0	0	0	0	0	0	0	0	0	0	0	0	0	0
0	0	0	0	0	0	0	0	0	0	0	0	0	0	0	0	0	0	0	0
0	0	0	0	0	0	0	0	0	0	0	0	0	0	0	0	0	0	0	0
0	0	0	0	0	0	0	0	0	0	0	0	0	0	0	0	0	0	0	0
0	0	0	0	0	0	0	0	0	0	0	0	0	0	0	0	0	0	0	0
1	0	0	0	0	0	0	0	0	0	0	0	0	0	0	1	0	0	0	0
0	0	0	0	0	0	0	0	0	0	0	0	0	0	0	0	0	0	0	0
0	0	0	0	0	0	0	0	0	0	0	0	0	0	0	0	0	0	0	0
0	0	0	0	0	0	0	0	0	0	0	0	0	0	0	0	0	0	0	0
1	0	0	0	0	0	0	0	0	0	0	0	0	0	0	1	0	0	0	0
0	0	0	0	0	0	0	0	0	0	0	0	0	0	0	0	0	0	0	0
0	0	0	0	0	0	0	0	0	0	0	0	0	0	0	0	0	0	0	0
0	0	0	0	0	0	0	1	0	0	0	0	0	0	0	0	0	0	0	0
0	0	0	0	0	0	0	0	0	0	0	0	0	0	0	0	0	0	0	0
8	0	0	0	0	0	0	3	3	0	0	0	0	0	0	0	0	0	0	1
0	0	0	0	0	0	0	0	0	0	0	0	0	0	0	0	0	0	0	0
0	0	0	0	0	0	0	0	0	0	0	0	0	0	0	0	0	0	0	0
4	0	0	0	0	0	0	0	0	0	0	0	0	0	0	0	0	0	0	0
0	0	0	0	0	0	0	0	0	0	0	0	0	0	0	0	0	0	0	0
4	0	0	0	0	0	0	3	3	0	0	0	0	0	0	0	0	0	0	0
0	0	0	0	0	0	0	0	0	0	0	0	0	0	0	0	0	0	0	1
0	0	0	0	0	0	0	0	0	0	0	0	0	0	0	0	0	0	0	0
0	0	0	0	0	0	0	0	0	0	0	0	0	0	0	0	0	0	0	0
0	0	0	0	0	0	0	0	0	0	0	0	0	0	0	0	0	0	0	0
14	0	0	3	2	0	0	6	5	0	0	0	0	0	0	1	0	0	0	1

Эмэгтэй	Удирдлагын болон дэмжлэг үзүүлэх үйл ажиллагаа	Эмэгтэй	Төрийн удирдлага ба батлан хамгаалах үйл ажиллагаа, албан журмын нийгмийн	Эмэгтэй	Боловсрол	Эмэгтэй	Хүний эрүүл мэнд ба нийгмийн халамжийн үйл ажиллагаа	Эмэгтэй	Урлаг, үзвэр, тоглоом наадам	Эмэгтэй	Үйлчилгээний бусад үйл ажиллагаа	Эмэгтэй	Хүн хөлслөн ажиллуулдаг өрхийн үйл ажиллангаа	Эмэгтэй	Олон улсын байгууллага суурин төлөөлөгчийн үйл ажиллагаа	Эмэгтэй	Төрийн өмчит аж ахуйн тооцоотой үйлдвэрийн газар	Эмэгтэй	Орон нутгийн өмчит аж ахуйт тооцоотой үйлдвэрийн газар
78	79	80	81	82	83	84	85	86	87	88	89	90	91	92	93	94	95	96	97
0	0	0	0	0	1	1	0	0	0	0	0	0	0	0	0	0	1	1	0
0	0	0	0	0	1	1	0	0	0	0	0	0	0	0	0	0	1	1	0
0	0	0	0	0	0	0	0	0	0	0	0	0	0	0	0	0	0	0	0
0	0	0	0	0	0	0	0	0	0	0	0	0	0	0	0	0	0	0	0
0	0	0	0	0	0	0	0	0	0	0	0	0	0	0	0	0	0	0	0
0	0	0	0	0	0	0	0	0	0	0	0	0	0	0	0	0	0	0	0
0	5	0	0	0	0	0	0	0	0	0	0	0	0	0	0	0	0	0	0
0	0	0	0	0	0	0	0	0	0	0	0	0	0	0	0	0	0	0	0
0	0	0	0	0	0	0	0	0	0	0	0	0	0	0	0	0	0	0	0
0	0	0	0	0	0	0	0	0	0	0	0	0	0	0	0	0	0	0	0
0	0	0	0	0	0	0	0	0	0	0	0	0	0	0	0	0	0	0	0
0	5	0	0	0	0	0	0	0	0	0	0	0	0	0	0	0	0	0	0
0	0	0	0	0	0	0	0	0	0	0	0	0	0	0	0	0	0	0	0
0	0	0	1	0	0	0	0	0	0	0	0	0	0	0	0	0	1	0	0
0	0	0	0	0	0	0	0	0	0	0	0	0	0	0	0	0	0	0	0
0	0	0	0	0	0	0	0	0	0	0	0	0	0	0	0	0	0	0	0
0	0	0	0	0	0	0	0	0	0	0	0	0	0	0	0	0	0	0	0
0	0	0	0	0	0	0	0	0	0	0	0	0	0	0	0	0	0	0	0
0	0	0	1	0	0	0	0	0	0	0	0	0	0	0	0	0	1	0	0
0	0	0	0	0	0	0	0	0	0	0	0	0	0	0	0	0	0	0	0
0	0	0	1	0	0	0	3	3	0	0	0	0	0	0	0	0	4	3	0
0	0	0	0	0	0	0	0	0	0	0	0	0	0	0	0	0	0	0	0
0	0	0	0	0	0	0	0	0	0	0	0	0	0	0	0	0	4	3	0
0	0	0	0	0	0	0	0	0	0	0	0	0	0	0	0	0	0	0	0
0	0	0	0	0	0	0	0	0	0	0	0	0	0	0	0	0	0	0	0
0	0	0	0	0	0	0	0	0	0	0	0	0	0	0	0	0	0	0	0
0	0	0	0	0	0	0	0	0	0	0	0	0	0	0	0	0	0	0	0
0	0	0	0	0	0	0	0	0	0	0	0	0	0	0	0	0	0	0	0
0	0	0	0	0	0	0	0	0	0	0	0	0	0	0	0	0	0	0	0
0	0	0	0	0	0	0	0	0	0	0	0	0	0	0	0	0	1	0	0
0	0	0	0	0	0	0	0	0	0	0	0	0	0	0	0	0	0	0	0
0	0	0	0	0	0	0	0	0	0	0	0	0	0	0	0	0	0	0	0
0	0	0	0	0	0	0	0	0	0	0	0	0	0	0	0	0	0	0	0
0	0	0	0	0	0	0	0	0	0	0	0	0	0	0	0	0	0	0	0
0	0	0	0	0	0	0	0	0	0	0	0	0	0	0	0	0	0	0	0
0	5	0	2	0	1	1	3	3	0	0	0	0	0	0	0	0	7	4	0

Байгууллагын хариуцлагын хэлбэрээр:

Төр

Эмэгтэй	Төсөвт байгууллага	Эмэгтэй	Төрийн бус байгууллага	Эмэгтэй	Хувьцаат компани	Эмэгтэй	Хязгаарлагдмал хариуцлагатай компани	Эмэгтэй	Нөхөрлөл	Эмэгтэй	Хоршоо	Эмэгтэй	Сан	Эмэгтэй	Бусад	Эмэгтэй	Өмчийн	Эмэгтэй	Өмчийн оролцоотой
98	99	100	101	102	103	104	105	106	107	108	109	110	111	112	113	114	115	116	117
0	0	0	0	0	0	0	0	0	0	0	0	0	0	0	11	8	1	1	0
0	0	0	0	0	0	0	0	0	0	0	0	0	0	0	6	4	1	1	0
0	0	0	0	0	0	0	0	0	0	0	0	0	0	0	2	2	0	0	0
0	0	0	0	0	0	0	0	0	0	0	0	0	0	0	0	0	0	0	0
0	0	0	0	0	0	0	0	0	0	0	0	0	0	0	0	0	0	0	0
0	0	0	0	0	0	0	0	0	0	0	0	0	0	0	3	2	0	0	0
0	0	0	0	0	0	0	0	0	0	0	0	0	0	0	18	3	0	0	0
0	0	0	0	0	0	0	0	0	0	0	0	0	0	0	11	3	0	0	0
0	0	0	0	0	0	0	0	0	0	0	0	0	0	0	0	0	0	0	0
0	0	0	0	0	0	0	0	0	0	0	0	0	0	0	0	0	0	0	0
0	0	0	0	0	0	0	0	0	0	0	0	0	0	0	0	0	0	0	0
0	0	0	0	0	0	0	0	0	0	0	0	0	0	0	5	0	0	0	0
0	0	0	0	0	0	0	0	0	0	0	0	0	0	0	2	0	0	0	0
0	5	2	0	0	0	0	1	0	0	0	1	1	0	0	0	0	2	0	0
0	5	2	0	0	0	0	0	0	0	0	0	0	0	0	0	0	0	0	0
0	0	0	0	0	0	0	0	0	0	0	0	0	0	0	0	0	0	0	0
0	0	0	0	0	0	0	0	0	0	0	0	0	0	0	0	0	0	0	0
0	0	0	0	0	0	0	1	0	0	0	1	1	0	0	0	0	1	0	0
0	0	0	0	0	0	0	0	0	0	0	0	0	0	0	0	0	0	0	0
0	0	0	0	0	0	0	0	0	0	0	0	0	0	0	0	0	1	0	0
0	0	0	0	0	0	0	0	0	0	0	0	0	0	0	0	0	0	0	0
0	0	0	0	0	0	0	0	0	0	0	0	0	0	0	0	0	0	0	0
0	0	0	0	0	0	0	0	0	0	0	0	0	0	0	1	0	4	3	0
0	0	0	0	0	0	0	0	0	0	0	0	0	0	0	0	0	0	0	0
0	0	0	0	0	0	0	0	0	0	0	0	0	0	0	1	0	4	3	0
0	0	0	0	0	0	0	0	0	0	0	0	0	0	0	0	0	0	0	0
0	0	0	0	0	4	4	16	5	0	0	0	0	0	0	8	7	1	0	0
0	0	0	0	0	0	0	16	5	0	0	0	0	0	0	1	0	0	0	0
0	0	0	0	0	0	0	0	0	0	0	0	0	0	0	0	0	0	0	0
0	0	0	0	0	4	4	0	0	0	0	0	0	0	0	0	0	0	0	0
0	0	0	0	0	0	0	0	0	0	0	0	0	0	0	0	0	0	0	0
0	0	0	0	0	0	0	0	0	0	0	0	0	0	0	7	7	0	0	0
0	0	0	0	0	0	0	0	0	0	0	0	0	0	0	0	0	1	0	0
0	0	0	0	0	0	0	0	0	0	0	0	0	0	0	0	0	0	0	0
0	0	0	0	0	0	0	0	0	0	0	0	0	0	0	0	0	0	0	0
0	0	0	0	0	0	0	0	0	0	0	0	0	0	0	0	0	0	0	0
0	0	0	0	0	0	0	0	0	0	0	0	0	0	0	0	0	0	0	0
0	5	2	0	0	4	4	17	5	0	0	1	1	0	0	38	18	8	4	0

Байгууллагын өмчийн хэлбэрээр:

Ажлын шинэ байр бий болго

ийн			Орон нутгийн						Хувийн										
Эмэгтэй	Хамтарсан	Эмэгтэй	Өмчийн	Эмэгтэй	Өмчийн оролцоотой	Эмэгтэй	Хамтарсан	Эмэгтэй	Монгол Улсын иргэний	Эмэгтэй	Гадаад улсын иргэний	Эмэгтэй	Хамтарсан	Эмэгтэй	Улсын төсвийн	Эмэгтэй	Орон нутгийн төсвийн	Эмэгтэй	Гадаадын зээл, тусламжийн
118	119	120	121	122	123	124	125	126	127	128	129	130	131	132	133	134	135	136	137
0	0	0	0	0	0	0	0	0	11	8	0	0	0	0	0	0	1	1	0
0	0	0	0	0	0	0	0	0	6	4	0	0	0	0	0	0	1	1	0
0	0	0	0	0	0	0	0	0	2	2	0	0	0	0	0	0	0	0	0
0	0	0	0	0	0	0	0	0	0	0	0	0	0	0	0	0	0	0	0
0	0	0	0	0	0	0	0	0	0	0	0	0	0	0	0	0	0	0	0
0	0	0	0	0	0	0	0	0	3	2	0	0	0	0	0	0	0	0	0
0	0	0	0	0	0	0	0	0	18	3	0	0	0	0	5	0	0	0	0
0	0	0	0	0	0	0	0	0	11	3	0	0	0	0	0	0	0	0	0
0	0	0	0	0	0	0	0	0	0	0	0	0	0	0	0	0	0	0	0
0	0	0	0	0	0	0	0	0	0	0	0	0	0	0	0	0	0	0	0
0	0	0	0	0	0	0	0	0	5	0	0	0	0	0	5	0	0	0	0
0	0	0	0	0	0	0	0	0	2	0	0	0	0	0	0	0	0	0	0
0	0	0	5	2	0	0	0	0	1	1	0	0	0	0	5	2	1	0	0
0	0	0	5	2	0	0	0	0	0	0	0	0	0	0	5	2	0	0	0
0	0	0	0	0	0	0	0	0	0	0	0	0	0	0	0	0	0	0	0
0	0	0	0	0	0	0	0	0	1	1	0	0	0	0	0	0	0	0	0
0	0	0	0	0	0	0	0	0	0	0	0	0	0	0	0	0	0	0	0
0	0	0	0	0	0	0	0	0	0	0	0	0	0	0	0	0	1	0	0
0	0	0	0	0	0	0	0	0	0	0	0	0	0	0	0	0	0	0	0
0	0	0	0	0	0	0	0	0	1	0	0	0	0	0	5	3	0	0	0
0	0	0	0	0	0	0	0	0	0	0	0	0	0	0	0	0	0	0	0
0	0	0	0	0	0	0	0	0	1	0	0	0	0	0	5	3	0	0	0
0	0	0	0	0	0	0	0	0	0	0	0	0	0	0	0	0	0	0	0
0	0	0	0	0	0	0	0	0	24	12	0	0	4	4	1	0	0	0	0
0	0	0	0	0	0	0	0	0	17	5	0	0	0	0	0	0	0	0	0
0	0	0	0	0	0	0	0	0	0	0	0	0	0	0	0	0	0	0	0
0	0	0	0	0	0	0	0	0	0	0	0	0	4	4	0	0	0	0	0
0	0	0	0	0	0	0	0	0	0	0	0	0	0	0	0	0	0	0	0
0	0	0	0	0	0	0	0	0	7	7	0	0	0	0	0	0	0	0	0
0	0	0	0	0	0	0	0	0	0	0	0	0	0	0	1	0	0	0	0
0	0	0	0	0	0	0	0	0	0	0	0	0	0	0	0	0	0	0	0
0	0	0	0	0	0	0	0	0	0	0	0	0	0	0	0	0	0	0	0
0	0	0	0	0	0	0	0	0	0	0	0	0	0	0	0	0	0	0	0
0	0	0	0	0	0	0	0	0	0	0	0	0	0	0	0	0	0	0	0
0	0	0	5	2	0	0	0	0	55	24	0	0	4	4	16	5	2	1	0

сон хөрөнгийн эх үүсвэрээр:

Эмэгтэй	Хувийн	Эмэгтэй	Бусад	Эмэгтэй
138	139	140	141	142
0	11	8	0	0
0	6	4	0	0
0	2	2	0	0
0	0	0	0	0
0	0	0	0	0
0	3	2	0	0
0	13	3	0	0
0	11	3	0	0
0	0	0	0	0
0	0	0	0	0
0	0	0	0	0
0	0	0	0	0
0	2	0	0	0
0	1	1	1	0
0	0	0	0	0
0	0	0	0	0
0	0	0	0	0
0	1	1	1	0
0	0	0	0	0
0	0	0	0	0
0	0	0	0	0
0	0	0	0	0
0	0	0	0	0
0	0	0	0	0
0	0	0	0	0
0	0	0	0	0
0	0	0	0	0
0	28	16	0	0
0	17	5	0	0
0	0	0	0	0
0	4	4	0	0
0	0	0	0	0
0	7	7	0	0
0	0	0	0	0
0	0	0	0	0
0	0	0	0	0
0	0	0	0	0
0	0	0	0	0
0	0	0	0	0
0	53	28	1	0

Ажил, мэргэжлийн чиг баримжаа олгох, зөвлөгөө өгөх, мэдээллээр хангах үйлчилгээ: Ганцаарчилсан хэлбэрээр 2026 ОНЫ 03-Р САРЫН МЭДЭЭ

ХЗЗҮ-1а

Аймаг, дүүрэг, байгууллага	МД	Үйлчилгээ авсан нийт иргэн	Үүнээс: Эмэгтэй	Ганцаарчилсан зөвлөгөө авсан иргэд боловсролын байдлаар								Насны бүлгээр					
				Боловсролг үй	Бага	Суурь	Бүрэн дунд	Техникийн болон мэргэжлийн	Тусгай мэргэжлийн дунд	Дипломын болон бакалаврын дээд	Магистр, доктор	15-24	25-34	35-44	45-54	55-59	60+
А	Б	1	2	3	4	5	6	7	8	9	10	11	12	13	14	15	16
Баруун бүс	1	132	76	3	11	4	64	17	3	29	1	12	30	34	20	29	7
Баян-Өлгий	2	6	2	1	1	0	0	0	2	2	0	1	0	1	2	2	0
Говь-Алтай	3	42	31	0	0	0	41	0	0	1	0	1	3	7	4	20	7
Завхан	4	4	1	0	0	0	2	1	0	1	0	0	3	1	0	0	0
Увс	5	41	22	1	10	4	5	15	0	6	0	4	11	17	7	2	0
Ховд	6	39	20	1	0	0	16	1	1	19	1	6	13	8	7	5	0
Хангайн бүс	7	89	42	1	12	4	48	8	7	9	0	14	24	27	21	2	1
Архангай	8	14	6	0	6	1	6	0	0	1	0	1	3	4	5	0	1
Баянхонгор	9	40	16	0	5	1	19	6	5	4	0	7	10	14	8	1	0
Булган	10	5	3	0	0	0	4	0	0	1	0	0	1	1	3	0	0
Орхон	11	12	5	0	0	0	8	2	1	1	0	3	4	1	3	1	0
Өвөрхангай	12	3	3	1	0	0	0	0	1	1	0	1	1	0	1	0	0
Хөвсгөл	13	15	9	0	1	2	11	0	0	1	0	2	5	7	1	0	0
Төвийн бүс	14	223	121	1	3	4	152	7	12	38	6	91	39	43	39	4	7
Говьсүмбэр	15	0	0	0	0	0	0	0	0	0	0	0	0	0	0	0	0
Дархан-Уул	16	108	64	1	0	1	82	5	5	9	5	75	7	14	9	1	2
Дорноговь	17	1	0	0	0	0	0	0	0	1	0	0	0	1	0	0	0
Дундговь	18	3	2	0	0	0	0	0	0	3	0	0	3	0	0	0	0
Өмнөговь	19	49	18	0	0	0	40	0	0	8	1	11	14	10	12	1	1
Сэлэнгэ	20	57	35	0	3	2	27	2	7	16	0	4	14	16	18	2	3
Төв	21	5	2	0	0	1	3	0	0	1	0	1	1	2	0	0	1
Зүүн бүс	22	262	129	7	44	21	99	33	8	49	1	73	70	70	34	9	6
Дорнод	23	44	16	5	0	0	16	13	2	8	0	10	11	17	5	0	1
Сүхбаатар	24	50	24	0	2	4	26	3	1	14	0	6	17	14	5	4	4
Хэнтий	25	168	89	2	42	17	57	17	5	27	1	57	42	39	24	5	1
Орон нутаг	706	368	12	70	33	363	65	30	125	8	190	163	174	114	44	21	
Улаанбаатар	26	328	169	6	7	5	146	18	34	109	3	35	81	108	84	15	5
Хан-Уул	27	7	3	0	0	0	4	1	0	2	0	1	2	4	0	0	0
Багануур	28	90	48	0	2	2	52	4	10	18	2	14	26	28	19	3	0
Баянзүрх	29	26	12	0	1	1	13	0	4	7	0	5	5	10	4	1	1
Налайх	30	23	6	0	1	0	7	3	4	8	0	2	9	4	6	1	1
Баянгол	31	92	46	1	0	0	25	3	10	53	0	4	25	33	25	4	1
Сүхбаатар	32	22	11	2	1	0	4	3	2	9	1	3	7	5	7	0	0
Чингэлтэй	33	17	12	2	0	0	11	1	1	2	0	1	1	5	9	1	0
Багахангай	34	6	3	0	1	2	2	0	0	1	0	0	2	2	1	0	1
Сонгинохайрхан	35	45	28	1	1	0	28	3	3	9	0	5	4	17	13	5	1
УЛСЫН ДҮН	36	1034	537	18	77	38	509	83	64	234	11	225	244	282	198	59	26

БАЛАНСЫН ШАЛГАЛТ:

Мөр(41)=Мөр(6+12+19+27+31); Мөр(6)=Мөр(7:11); Мөр(12)=Мөр(13:18); Мөр(19)=Мөр(20:26); Мөр(27)=Мөр(28:30); Мөр(31)=Мөр(32:40)

Ажил, мэргэжлийн чиг баримжаа олгох, зөвлөгөө өгөх, мэдээллээр хангах үйлчилгээ: Ганцаарчилсан хэлбэр, үйлчилгээний төрлөөр 2026 ОНЫ 03-Р САРЫН МЭДЭЭ

X33Y-16

Аймаг, дүүрэг, байгууллага	МД	Үйлчилгээ авсан нийт иргэн	Үүнээс: Эмэгтэй	Ганцаарчилсан зөвлөгөө мэдээлэл авсан иргэд үйлчилгээний төрөл байдлаар									Насны бүлгээр					
				Ажил мэргэжлийн чиг баримжаа олгох зөвлөгөө					Ажил мэргэжлийн талаарх мэдээлэл				15-24	25-34	35-44	45-54	55-59	60+
				Мэргэжил сонголтын талаарх	Хөдөлмөр эрхлэлтийн талаарх	Хөдөлмөрт бэлтгэх зөвлөгөө	Карьерийн зөвлөгөө	Сорил авах	Мэргэжлийн талаарх	Мэргэжлийн боловсролын талаарх	Хөдөлмөр эрхлэлтийн талаарх	АМЧБО Сургалтын талаарх						
А	Б	1	2	3	4	5	6	7	8	9	10	11	12	13	14	15	16	17
Баруун бүс	1	132	76	1	9	19	0	0	1	0	97	5	12	30	34	20	29	7
Баян-Өлгий	2	6	2	0	0	2	0	0	0	0	4	0	1	0	1	2	2	0
Говь-Алтай	3	42	31	0	1	0	0	0	0	0	41	0	1	3	7	4	20	7
Завхан	4	4	1	0	0	0	0	0	0	0	4	0	0	3	1	0	0	0
Увс	5	41	22	1	2	2	0	0	1	0	33	2	4	11	17	7	2	0
Ховд	6	39	20	0	6	15	0	0	0	0	15	3	6	13	8	7	5	0
Хангайн бүс	7	89	42	3	16	6	0	0	0	0	60	4	14	24	27	21	2	1
Архангай	8	14	6	0	2	0	0	0	0	0	12	0	1	3	4	5	0	1
Баянхонгор	9	40	16	0	4	2	0	0	0	0	34	0	7	10	14	8	1	0
Булган	10	5	3	0	0	0	0	0	0	0	4	1	0	1	1	3	0	0
Орхон	11	12	5	3	0	2	0	0	0	0	5	2	3	4	1	3	1	0
Өвөрхангай	12	3	3	0	2	0	0	0	0	0	1	0	1	1	0	1	0	0
Хөвсгөл	13	15	9	0	8	2	0	0	0	0	4	1	2	5	7	1	0	0
Төвийн бүс	14	223	121	1	70	68	3	0	6	0	73	2	91	39	43	39	4	7
Говьсүмбэр	15	0	0	0	0	0	0	0	0	0	0	0	0	0	0	0	0	0
Дархан-Уул	16	108	64	0	2	58	3	0	2	0	42	1	75	7	14	9	1	2
Дорноговь	17	1	0	1	0	0	0	0	0	0	0	0	0	0	1	0	0	0
Дундговь	18	3	2	0	1	0	0	0	0	0	2	0	0	3	0	0	0	0
Өмнөговь	19	49	18	0	38	1	0	0	3	0	7	0	11	14	10	12	1	1
Сэлэнгэ	20	57	35	0	27	8	0	0	0	0	21	1	4	14	16	18	2	3
Төв	21	5	2	0	2	1	0	0	1	0	1	0	1	1	2	0	0	1
Зүүн бүс	22	262	129	40	69	40	4	0	4	0	96	9	73	70	70	34	9	6
Дорнод	23	44	16	1	9	4	1	0	0	0	29	0	10	11	17	5	0	1
Сүхбаатар	24	50	24	0	13	13	3	0	0	0	16	5	6	17	14	5	4	4
Хэнтий	25	168	89	39	47	23	0	0	4	0	51	4	57	42	39	24	5	1
Орон нутаг	706	368	45	164	133	7	0	11	0	326	20	190	163	174	114	44	21	
Улаанбаатар	26	328	169	6	83	19	2	0	1	3	203	11	35	81	108	84	15	5
Хан-Уул	27	7	3	1	0	1	1	0	0	0	4	0	1	2	4	0	0	0
Багануур	28	90	48	1	2	0	0	0	0	0	87	0	14	26	28	19	3	0
Баянзүрх	29	26	12	0	5	2	0	0	0	1	16	2	5	5	10	4	1	1
Налайх	30	23	6	0	10	2	0	0	0	0	10	1	2	9	4	6	1	1
Баянгол	31	92	46	1	49	3	0	0	0	0	34	5	4	25	33	25	4	1
Сүхбаатар	32	22	11	0	4	3	0	0	1	1	11	2	3	7	5	7	0	0
Чингэлтэй	33	17	12	0	1	5	0	0	0	0	11	0	1	1	5	9	1	0
Багахангай	34	6	3	3	2	0	0	0	0	0	1	0	0	2	2	1	0	1
Сонгинохайрхан	35	45	28	0	10	3	1	0	0	1	29	1	5	4	17	13	5	1
УЛСЫН ДҮН	36	1034	537	51	247	152	9	0	12	3	529	31	225	244	282	198	59	26

БАЛАНСЫН ШАЛГАЛТ:

Мөр(41)=Мөр(6+12+19+27+31); Мөр(6)=Мөр(7:11); Мөр(12)=Мөр(13:18); Мөр(19)=Мөр(20:26); Мөр(27)=Мөр(28:30); Мөр(31)=Мөр(32:40)
Багана(С)=Багана(Е+F+G+H+I+J+K+L+M); Багана(С)=(N+O+P+Q+R+S)

Ажил, мэргэжлийн чиг баримжаа олгох, зөвлөгөө өгөх, мэдээллээр хангах үйлчилгээ: Зорилтот бүлгээр 2026 ОНЫ 03-Р САРЫН МЭДЭЭ

Х33Ү-1в

Аймаг, нийслэл, байгууллага	МД	Үйлчилгээ авсан нийт иргэн	Үүнээс: Эмэгтэй	Ганцаарчилсан зөвлөгөө, мэдээлэл авсан иргэд зорилтот бүлгээр									Насны бүлгээр					
				Ажил хайгч	Ажилгүй дэлд өртөж болзошгүй	Ажил олоход хүндрэлтэй иргэн	Ерөнхий боловсролын сургуулийн сурагч	Их, дээд сургууль, коллеж, МСҮТ төгсөгч	Ажилтан, албан хаагч	Гадаадаас буцаан ирсэн иргэн	ХБИ	Бусад	15-24	25-34	35-44	45-54	55-59	60+
А	Б	1	2	3	4	5	6	7	8	9	10	11	12	13	14	15	16	17
Баруун бүс	1	132	76	93	0	1	0	0	0	0	15	23	12	30	34	20	29	7
Баян-Өлгий	2	6	2	5	0	1	0	0	0	0	0	0	1	0	1	2	2	0
Говь-Алтай	3	42	31	4	0	0	0	0	0	0	15	23	1	3	7	4	20	7
Завхан	4	4	1	4	0	0	0	0	0	0	0	0	0	3	1	0	0	0
Увс	5	41	22	41	0	0	0	0	0	0	0	0	4	11	17	7	2	0
Ховд	6	39	20	39	0	0	0	0	0	0	0	0	6	13	8	7	5	0
Хангайн бүс	7	89	42	80	0	0	0	1	0	0	3	5	14	24	27	21	2	1
Архангай	8	14	6	13	0	0	0	0	0	0	1	0	1	3	4	5	0	1
Баянхонгор	9	40	16	35	0	0	0	0	0	0	1	4	7	10	14	8	1	0
Булган	10	5	3	3	0	0	0	0	0	0	1	1	0	1	1	3	0	0
Орхон	11	12	5	12	0	0	0	0	0	0	0	0	3	4	1	3	1	0
Өвөрхангай	12	3	3	2	0	0	0	1	0	0	0	0	1	1	0	1	0	0
Хөвсгөл	13	15	9	15	0	0	0	0	0	0	0	0	2	5	7	1	0	0
Төвийн бүс	14	223	121	138	1	5	1	2	1	1	4	70	91	39	43	39	4	7
Говьсүмбэр	15	0	0	0	0	0	0	0	0	0	0	0	0	0	0	0	0	0
Дархан-Уул	16	108	64	33	0	4	1	2	0	0	1	67	75	7	14	9	1	2
Дорноговь	17	1	0	1	0	0	0	0	0	0	0	0	0	0	1	0	0	0
Дундговь	18	3	2	3	0	0	0	0	0	0	0	0	0	3	0	0	0	0
Өмнөговь	19	49	18	48	1	0	0	0	0	0	0	0	11	14	10	12	1	1
Сэлэнгэ	20	57	35	48	0	1	0	0	1	1	3	3	4	14	16	18	2	3
Төв	21	5	2	5	0	0	0	0	0	0	0	0	1	1	2	0	0	1
Зүүн бүс	22	262	129	182	2	0	39	1	3	1	2	32	73	70	70	34	9	6
Дорнод	23	44	16	33	0	0	0	0	0	0	0	11	10	11	17	5	0	1
Сүхбаатар	24	50	24	41	0	0	0	0	2	0	0	7	6	17	14	5	4	4
Хэнтий	25	168	89	108	2	0	39	1	1	1	2	14	57	42	39	24	5	1
Орон нутаг		706	368	493	3	6	40	4	4	2	24	130	190	163	174	114	44	21
Улаанбаатар	26	328	169	283	0	0	0	1	5	1	6	32	35	81	108	84	15	5
Хан-Уул	27	7	3	6	0	0	0	0	0	0	0	1	1	2	4	0	0	0
Багануур	28	90	48	79	0	0	0	1	0	1	1	8	14	26	28	19	3	0
Баянзүрх	29	26	12	25	0	0	0	0	0	0	0	1	5	5	10	4	1	1
Налайх	30	23	6	15	0	0	0	0	5	0	0	3	2	9	4	6	1	1
Баянгол	31	92	46	78	0	0	0	0	0	0	4	10	4	25	33	25	4	1
Сүхбаатар	32	22	11	18	0	0	0	0	0	0	1	3	3	7	5	7	0	0
Чингэлтэй	33	17	12	14	0	0	0	0	0	0	0	3	1	1	5	9	1	0
Багахангай	34	6	3	6	0	0	0	0	0	0	0	0	0	2	2	1	0	1
Сонгинохайрхан	35	45	28	42	0	0	0	0	0	0	0	3	5	4	17	13	5	1
УЛСЫН ДҮН	36	1034	537	776	3	6	40	5	9	3	30	162	225	244	282	198	59	26

БАЛАНСЫН ШАЛГАЛТ:

Мөр(41)=Мөр(6+12+19+27+31); Мөр(6)=Мөр(7:11); Мөр(12)=Мөр(13:18); Мөр(19)=Мөр(20:26); Мөр(27)=Мөр(28:30); Мөр(31)=Мөр(32:40)
Багана(С)=Багана(Е+F+G+H+I+J+K+L+M); Багана(С)=(N+O+P+Q+R+S)

Ажил, мэргэжлийн чиг баримжаа олгох, зөвлөгөө өгөх, мэдээллээр хангах үйлчилгээ: Бүлгийн сургалт, зөвлөгөө мэдээлэлд хамрагдсан байгууллага: 2026 ОНЫ 03-Р САРЫН МЭДЭЭ

ХЗЗҮ-2а

Аймаг, нийслэл, байгууллага	МД	Сургалт зөвлөгөө авсан байгууллагын тоо	Байгууллагын өмчийн хэлбэрээр									Байгууллагын хариуцлагын хэлбэрээр										
			Төрийн			Орон нутгийн			Хувийн			Хувьцаат компани	Хязгаарлагдмал хариуцлага	Бүх гишүүд нь хариуцлага	Зарим гишүүд нь бүрэн хариуц	Хоршоо	Төрийн өмчит аж ахуйн	Орон нутгийн өмчит аж	Төсөвт байгууллага	Төрийн бус байгууллага	Сан	Бусад
			Өмчийн	Өмчийн оролцоотой	Хамтарсан	Өмчийн	Өмчийн оролцоотой	Хамтарсан	Монгол Улсын иргэн	Гадаад улсын иргэний	Хамтарсан											
А	Б	1	2	3	4	5	6	7	8	9	10	11	12	13	14	15	16	17	18	19	20	21
Баруун бүс	1	19	8	0	0	0	0	0	11	0	0	0	0	0	0	0	0	0	0	0	0	0
Баян-Өлгий	2	0	0	0	0	0	0	0	0	0	0	0	0	0	0	0	0	0	0	0	0	0
Говь-Алтай	3	0	0	0	0	0	0	0	0	0	0	0	0	0	0	0	0	0	0	0	0	0
Завхан	4	18	7	0	0	0	0	0	11	0	0	0	0	0	0	0	0	0	0	0	0	0
Увс	5	0	0	0	0	0	0	0	0	0	0	0	0	0	0	0	0	0	0	0	0	0
Ховд	6	1	1	0	0	0	0	0	0	0	0	0	0	0	0	0	0	0	0	0	0	0
Хангайн бүс	7	77	62	0	0	0	0	0	15	0	0	0	0	0	0	0	0	0	0	0	0	0
Архангай	8	0	0	0	0	0	0	0	0	0	0	0	0	0	0	0	0	0	0	0	0	0
Баянхонгор	9	0	0	0	0	0	0	0	0	0	0	0	0	0	0	0	0	0	0	0	0	0
Булган	10	0	0	0	0	0	0	0	0	0	0	0	0	0	0	0	0	0	0	0	0	0
Орхон	11	0	0	0	0	0	0	0	0	0	0	0	0	0	0	0	0	0	0	0	0	0
Өвөрхангай	12	71	56	0	0	0	0	0	15	0	0	0	0	0	0	0	0	0	0	0	0	0
Хөвсгөл	13	6	6	0	0	0	0	0	0	0	0	0	0	0	0	0	0	0	0	0	0	0
Төвийн бүс	14	19	17	0	0	0	0	0	2	0	0	0	0	0	0	0	0	0	0	0	0	0
Говьсүмбэр	15	0	0	0	0	0	0	0	0	0	0	0	0	0	0	0	0	0	0	0	0	0
Дархан-Уул	16	10	9	0	0	0	0	0	1	0	0	0	0	0	0	0	0	0	0	0	0	0
Дорноговь	17	9	8	0	0	0	0	0	1	0	0	0	0	0	0	0	0	0	0	0	0	0
Дундговь	18	0	0	0	0	0	0	0	0	0	0	0	0	0	0	0	0	0	0	0	0	0
Өмнөговь	19	0	0	0	0	0	0	0	0	0	0	0	0	0	0	0	0	0	0	0	0	0
Сэлэнгэ	20	0	0	0	0	0	0	0	0	0	0	0	0	0	0	0	0	0	0	0	0	0
Төв	21	0	0	0	0	0	0	0	0	0	0	0	0	0	0	0	0	0	0	0	0	0
Зүүн бүс	22	11	11	0	0	0	0	0	0	0	0	0	0	0	0	0	0	0	0	0	0	0
Дорнод	23	0	0	0	0	0	0	0	0	0	0	0	0	0	0	0	0	0	0	0	0	0
Сүхбаатар	24	11	11	0	0	0	0	0	0	0	0	0	0	0	0	0	0	0	0	0	0	0
Хэнтий	25	0	0	0	0	0	0	0	0	0	0	0	0	0	0	0	0	0	0	0	0	0
Орон нутаг		126	98	0	0	0	0	0	28	0	0	0	0	0	0	0	0	0	0	0	0	0
Улаанбаатар	26	140	123	0	0	0	0	0	17	0	0	0	0	0	0	0	0	0	0	0	0	0
Хан-Уул	27	10	10	0	0	0	0	0	0	0	0	0	0	0	0	0	0	0	0	0	0	0
Багануур	28	0	0	0	0	0	0	0	0	0	0	0	0	0	0	0	0	0	0	0	0	0
Баянзүрх	29	2	0	0	0	0	0	0	2	0	0	0	0	0	0	0	0	0	0	0	0	0
Налайх	30	0	0	0	0	0	0	0	0	0	0	0	0	0	0	0	0	0	0	0	0	0
Баянгол	31	19	19	0	0	0	0	0	0	0	0	0	0	0	0	0	0	0	0	0	0	0
Сүхбаатар	32	0	0	0	0	0	0	0	0	0	0	0	0	0	0	0	0	0	0	0	0	0
Чингэлтэй	33	59	44	0	0	0	0	0	15	0	0	0	0	0	0	0	0	0	0	0	0	0
Багахангай	34	0	0	0	0	0	0	0	0	0	0	0	0	0	0	0	0	0	0	0	0	0
Сонгинохайрхан	35	50	50	0	0	0	0	0	0	0	0	0	0	0	0	0	0	0	0	0	0	0
УЛСЫН ДҮН	36	266	221	0	0	0	0	0	45	0	0	0	0	0	0	0	0	0	0	0	0	0

БАЛАНСЫН ШАЛГАЛТ:

Мөр(41)=Мөр(6+12+19+27+31); Мөр(6)=Мөр(7:11); Мөр(12)=Мөр(13:18); Мөр(19)=Мөр(20:26); Мөр(27)=Мөр(28:30); Мөр(31)=Мөр(32:40)
Багана(С)=Багана(Е+F+G+H+I+J+K+L+M); Багана(С)=(N+O+P+Q+R+S)

Аймаг, нийслэл, байгууллага	МД	Үйлчилгээ авсан нийт иргэн	Үүнээс: Эмэгтэй	Бүлгийн сургалт, зөвлөгөө зорилтот бүлгээр																	
				Ажил хайгч	Эмэгтэй	Ажилгүйдэлд өртөж болзошгүй иргэн	Эмэгтэй	Ажил олоход хүндрэлтэй иргэн	Эмэгтэй	Ерөнхий боловсролын сургуулийн сурагч	Эмэгтэй	Их, дээд сургууль, коллеж, МСҮТ төгсөгч	Эмэгтэй	Ажилтан албан хаагч	Эмэгтэй	Гадаадаас буцан ирсэн иргэн	Эмэгтэй	ХБИ	Эмэгтэй	Бусад	Эмэгтэй
А	Б	1	2	3	4	5	6	7	8	9	10	11	12	13	14	15	16	17	18	19	20
Баруун бүс	1	305	175	148	96	0	0	13	10	29	14	107	50	0	0	0	0	0	0	8	1
Хангайн бүс	7	1781	903	175	121	77	0	214	150	912	492	267	118	0	0	0	0	34	20	102	0
Төвийн бүс	14	475	235	71	52	0	0	8	8	130	72	112	71	0	0	0	0	1	1	153	29
Зүүн бүс	22	178	51	8	5	0	0	3	3	35	17	105	26	0	0	0	0	0	0	27	0
Дорнод	23	19	6	4	1	0	0	2	2	2	0	4	3	0	0	0	0	0	0	7	0
Сүхбаатар	24	145	37	1	1	0	0	0	0	29	17	96	19	0	0	0	0	0	0	19	0
Хэнтий	25	14	8	3	3	0	0	1	1	4	0	5	4	0	0	0	0	0	0	1	0
Орон нутаг		2739	1364	402	274	77	0	238	171	1106	595	591	265	0	0	0	0	35	21	290	30
Улаанбаатар	26	2068	1158	738	448	0	0	4	4	987	574	144	69	0	0	0	0	0	0	195	23
УЛСЫН ДҮН	36	4807	2522	1140	722	77	0	242	175	2093	1169	735	334	0	0	0	0	35	21	485	53

БАЛАНСЫН ШАЛГАЛТ:

Мөр(41)=Мөр(6+12+19+27+31); Мөр(6)=Мөр(7:11); Мөр(12)=Мөр(13:18); Мөр(19)=Мөр(20:26); Мөр(27)=Мөр(28:30); Мөр(31)=Мөр(32:40)
 Багана(С)=Багана(Е+F+G+H+I+J+K+L+M); Багана(С)=(N+O+P+Q+R+S)

Үндэсний Статистикийн хорооны даргын
зөвшөөрснөөр, Хөдөлмөр, нийгмийн хамгааллын
сайдын 2023 оны 02 -р сарын 03 -ны өдрийн
А/13 тоот тушаалаар батлав.

Ажил, мэргэжлийн чиг баримжаа олгох, зөвлөгөө өгөх, мэдээллээр хангах үйлчилгээ: Бүлгийн сургалт, зөвлөгөө сургалтын хэлбэрээр 2025 ОНЫ 05-Р САРЫН МЭДЭЭ

ХЗЗҮ-2в

Аймаг, нийслэл, байгууллага	МД	Үйлчилгээ авсан нийт иргэн	Үүнээс: Эмэгтэй	Сургалтын хэлбэр
-----------------------------	----	----------------------------	-----------------	------------------

Ажил, мэргэжлийн чиг баримжаа олгох, зөвлөгөө өгөх, мэдээллээр хангах үйлчилгээ: Бүлгийн сургалт, зөвлөгөө сургалтын хэлбэрээр 2026 ОНЫ 03-Р САРЫН МЭДЭЭ

ХЗЗҮ-2в

Аймаг, нийслэл, байгууллага	МД	Үйлчилгээ авсан нийт иргэн	Үүнээс: Эмэгтэй	Сургалтын хэлбэр			
				Зөвлөгөө	Лекц	Сургалт	Бусад
А	Б	1	2	3	4	5	6
Баруун бүс	1	305	175	240	0	65	0
Хангайн бүс	7	1781	903	34	0	1747	0
Төвийн бүс	14	475	235	12	0	463	0
Зүүн бүс	22	178	51	3	0	175	0
Дорнод	23	19	6	0	0	19	0
Сүхбаатар	24	145	37	3	0	142	0
Хэнтий	25	14	8	0	0	14	0
Орон нутаг		2739	1364	289	0	2450	0
Улаанбаатар	26	2068	1158	317	0	1751	0
УЛСЫН ДҮН	36	4807	2522	606	0	4201	0

БАЛАНСЫН ШАЛГАЛТ:

$Мөр(41)=Мөр(6+12+19+27+31)$; $Мөр(6)=Мөр(7:11)$; $Мөр(12)=Мөр(13:18)$; $Мөр(19)=Мөр(20:26)$; $Мөр(27)=Мөр(28:30)$;

$Мөр(31)=Мөр(32:40)$

$Багана(C)=Багана(E+F+G+H+I+J+K+L+M)$; $Багана(C)=(N+O+P+Q+R+S)$

2026 ОНЫ 03 ДҮГЭЭР САРЫН
ҮЙЛ АЖИЛЛАГААНЫ МЭДЭЭ

Ажиллах хүч гадаадад гаргах, гадаадаас ажиллах хүч, мэргэжилтэн авах тухай хууль, Засгийн газраас тухай бүр батлан гаргадаг гадаадаас ажиллах хүч, мэргэжилтэн авахтай холбоотой хууль тогтоомжийн хэрэгжилтийг ханган ажиллаж Монгол Улсад хөдөлмөр эрхлэх гадаадын иргэнд урьдчилсан зөвшөөрөл /урилга/ олгох, хөдөлмөр эрхлэх зөвшөөрөл олгох, зөвшөөрлийн хугацааг сунгах, цуцлах үйлчилгээ үзүүлсэн байна.

Гадаадын иргэдэд үзүүлсэн үйлчилгээний талаар:

Гадаадын иргэдийн хөдөлмөр эрхлэлтийн үйлчилгээний хүрээнд 2026 оны 03 дугаар сард нийт 58 орны 17.374 гадаадын иргэнд хөдөлмөр эрхлэх зөвшөөрлийн үйлчилгээ үзүүлсэн байна.

Үйлчилгээний төрлөөр харуулвал:

№	Үйлчилгээ	Өссөн дүн сараар		Эзлэх хувь	Өссөн дүн оны эхнээс		Эзлэх хувь
		ААНБ-ын тоо	Гадаад иргэдийн тоо		ААНБ-ын тоо	Гадаад иргэдийн тоо	
1	Урилга	1,284	11,311	65%	1,062	4,039	13%
2	Зөвшөөрөл	526	2,641	15%	1,286	6,075	18%
3	Сунгалт	549	2,463	14%	2,105	17,272	52%
4	Хасалт	308	959	6%	1,103	5,621	17%
Нийт дүн		2,667	17,374	100%	5,556	33,007	100%

Хүснэгт 1. Үйлчилгээ үзүүлсэн гадаадын иргэдийг ажил мэргэжлийн ангиллаар:

№	Ажил мэргэжил	Нийт	Үйлчилгээ			
			Урилга	Зөвшөөрөл	Сунгалт	Хасалт
1	Агааржуулалт, агаар сэлбэлтийн механикч	1	1	0	0	0
2	Агаарын хөлгийн нисгэгч, холбогдох бусад туслах/дэд мэргэжилтэн	3	0	3	0	0
3	Агаарын хөлгийн хөдөлгүүрийн механикч, тохируулагч	3	3	0	0	0
4	Аж үйлдвэрийн инженер	26	5	2	18	1
5	Албан газар, зочид буудал зэрэг байгууллагын цэвэрлэгээ, ахуйн хариуцсан хянагч	1	0	0	1	0
6	Аль нэг ангилалд ороогүй бусад амьтан маллагч	1	1	0	0	0
7	Аль нэг ангилалд ороогүй эрх зүйн бусад мэргэжилтэн	1	1	0	0	0
8	Архитекторч, төлөвлөгч, зурагзүйч, байрзүйч дизайнерч	7	0	1	2	4
9	Ачаа зөөгч	5	0	5	0	0
10	Багш	63	25	21	11	6
11	Багшлах мэргэжилтэн	15	5	4	0	6
12	Байр, байшин, гэр ахуйн үйлчилгээний ажилтан	3	0	1	2	0
13	Барилга угсралтын ажилтан	834	709	54	62	9

14	Барилга угсралтын менежер	85	26	57	2	0
15	Барилга угсралтын туслах ажилтан	401	277	106	12	6
16	Барилга,түүнтэй холбогдох ажил ,мэргэжлийн ажилтан /цахилгаанчнаас бусад/	74	32	38	4	0
17	Барилгачин	332	157	30	51	94
18	Барилгын араг бүтээгч ,түүнтэй холбогдох ажил ,мэргэжлийн ажилтан	117	106	0	0	11
19	Барилгын архитекторч	3	0	2	0	1
20	Барилгын болон бусад цахилгаанчин	239	148	27	60	4
21	Барилгын гүйцэтгэгч болон түүнтэй адилтгах бусад ажил,мэргэжлийн ажилтан	22	19	2	1	0
22	Баримт мэдээлэл орчуулагч операторч	3	1	2	0	0
23	Бармен	4	4	0	0	0
24	Бетончин,бетон гадаргуу өнгөлөгч түүнтэй холбогдох мэргэжлийн ажилтан	34	16	0	5	13
25	Бизнес, үйлчилгээ, захиргааны менежер	5	5	0	0	0
26	Бизнесийн болон захиргааны туслах/дэд мэргэжилтэн	1	0	1	0	0
27	Борлуулалт, маркетингийн менежер	3	1	1	1	0
28	Будаг шүршигч ,лакдагч	28	4	1	23	0
29	Будагчин ,түүнтэй адилтгах бусад ажилтан	19	6	1	10	2
30	Будагчин,барилгын цэвэрлэгээний болон холбогдох бусад ажил,мэргэжлийн ажилтан	41	40	0	0	1
31	Бусад цэвэрлэгээний ажилтан	1	0	1	0	0
32	Бусад энгийн ажил	4	0	1	3	0
33	Гагнуурчин	719	460	149	20	90
34	Газар шороо,зам засварын болон түүнтэй адилтгах машины операторч	39	39	0	0	0
35	Гал тогооны туслах ажилтан	14	1	1	11	1
36	Гар аргаар угаагч ,индүүдэгч, хатаагч	1	1	0	0	0
37	Гар урлалын ажилтан	11	0	0	11	0
38	Геологич, геофизикч	17	7	10	0	0
39	Гоо сайханч,холбогдох бусад ажилтан	3	0	2	1	0
40	Гэр ахуй эрхлэгч	1	0	0	1	0
41	Гэр ахуйн цэвэрлэгээний ажил эрхлэгч, туслагч	15	6	5	4	0
42	Гэр, зочид буудал, албан конторын цэвэрлэгээний ажил	5	2	2	0	1
43	Гэрээр асрамжлах үйлчилгээний ажилтан	3	3	0	0	0
44	Далд ба ил уурхайчин	8	1	0	7	0
45	Дотоод засал чимэглэлийн дизайнч, чимэглэгч	72	50	16	1	5
46	Дунд боловсрол олгох багш	1	0	1	0	0
47	Дунд боловсролын багш	3	0	3	0	0
48	Дэд захирал /дэд дарга, орлогч дарга/	2	1	0	1	0
49	Дэлгүүрийн худалдааны туслах ажилтан	1	0	0	1	0
50	Жолооч, хөдөлгөөнт төхөөргийн операторч	348	136	78	116	18
51	Жолооч,хөдөлгөөнт төхөөргийн операторч	6	6	0	0	0
52	Захирал, гүйцэтгэх захирал	12	0	8	4	0
53	Захиргаа, арилжааны менежер	2	0	1	1	0

54	Захиргааны болон гүйцэтгэх нарийн бичгийн дарга	33	33	0	0	0
55	Зочид буудал, албан контор, бусад байгууллагын цэвэрлэгч, туслагч	3	3	0	0	0
56	Зөөгч	2	0	2	0	0
57	Инженер мэргэжилтэн /цахим технологиос бусад /	177	89	12	75	1
58	Инженерийн ухааны техникч	25	9	10	3	3
59	Иргэний барилга байгууламжийн инженер	190	89	62	33	6
60	Иргэний барилгын инженерийн техникч	111	50	27	34	0
61	Иргэний барилгын туслах ажилтан	74	42	15	15	2
62	Их дээд сургуулийн дээд боловсролын багш	10	1	0	1	8
63	Компьютерийн операторч	1	0	0	0	1
64	Компьютерийн сүлжээ, системийн техникч	3	0	0	1	2
65	Компьютерийн сүлжээний мэргэжилтэн	1	0	1	0	0
66	Контор, үйлчилгээний ажилтан	7	1	2	4	0
67	Конторын бусад туслах ажилтан	4	4	0	0	0
68	Малчин, амьтан маллагч	4	0	0	4	0
69	Малын эмч	7	2	1	0	4
70	Мах загасны худалдаачин ,холбогдох бусад хоол ,хүнс бэлтгэгч	1	0	0	0	1
71	Машин ,механизмын механикч ,засварчин	469	193	86	169	21
72	Машин механизм, төхөөргийн операторч, угсрагч	306	189	42	59	16
73	Машин механизмийн угсрагч	26	24	0	0	2
74	Менежер	32	17	2	7	6
75	Метал боловсруулах төхөөргийн операторч	24	10	14	0	0
76	Металл боловсруулах, эцсийн бүтээгдэхүүний суурь машины операторч	26	8	14	3	1
77	Металл хийц бэлтгэгч ,угсрагч	184	91	57	36	0
78	Механик инженерийн техникч	453	162	113	164	14
79	Механикч инженер	376	243	33	82	18
80	Мод боловсруулагч, нарийн мужаан ,түүнд холбогдох ажил, мэргэжлийн ажилтан	79	59	1	19	0
81	Моторт тээврийн хэрэгсэл механикч ,тохируулагч	3	3	0	0	0
82	Мэдээлэл холбооны технологи үйлчилгээний менежер	6	0	0	6	0
83	Мэдээлэл холбооны технологийн мэргэжилтэн	2	0	1	0	1
84	Мэдээлэл, холбооны технологи үйлчилгээний менежер	3	3	0	0	0
85	Мэргэжилтэн	764	286	33	178	267
86	Нарийн бичгийн дарга	4	1	0	1	2
87	Нарийн мужаан холбогдох бусад ажилтан	758	667	70	15	6
88	Нарийн/төрөлжсөн/ мэргэжлийн их эмч	1	0	0	1	0
89	Нефть ,хий цэвэрлэх төхөөрөмжийн операторч	2	0	2	0	0
90	Нийгмийн ажилтан холбогдох бусад ажилтан	1	1	0	0	0
91	Нийгэм шашны мэргэжилтэн	9	0	0	9	0
92	Нимгэн төмөр ,барилгын металл хийцийн мэргэжилтэн, хэв цутгагч холбогдох бусад ажилтан	296	293	0	0	3
93	Нимгэн төмөрчин	9	0	0	9	0

94	Нэхэх ,сүлжих машины операторч	32	32	0	0	0
95	Нягтлан бодогч	24	6	12	6	0
96	Нягтлан бодох ,данс бүртгэлийн ажилтан	1	0	0	1	0
97	Нягтлан бодох бүртгэлийн туслах/дэд мэргэжилтэн	1	1	0	0	0
98	Нягтлан бодох, данс бүртгэлийн ажилтан	15	4	1	10	0
99	Ойн аж ахуйн техникч	2	1	1	0	0
100	Операторч ,бусад өргөх татах төхөөрөмжийн	71	69	1	0	1
101	Операторч ,кранч,өргөгч,цамхаг түүнтэй адилтгах машины операторч	75	71	0	3	1
102	Орчуулагч ,хэлмэрч,бусад хэл шинжлээч	28	11	13	2	2
103	Өөр хэлний багш	50	25	24	0	1
104	Өрлөгчин,холбогдох бусад ажилтан	253	193	36	24	0
105	Резин ,хуванцар ,цаасан бүтээгдэхүүний машины операторч	2	2	0	0	0
106	Сантехникч ,хоолой угсрагч	53	29	5	19	0
107	Санхүү хөрөнгө оруулалтын зөвлөх	1	0	0	1	0
108	Санхүүгийн менежер	7	6	1	0	0
109	Соёл урлаг ,хүнсний технологийн ажилтан	3	1	0	2	0
110	Социологич ,антропологич, холбогдох бусад мэргэжилтэн	1	0	1	0	0
111	Спортын дасгалжуулагч,зааварлагч	3	1	2	0	0
112	Сувилахуй , эх барихын мэргэжилтэн	1	0	1	0	0
113	Судалгаа, хөгжлийн менежер	1	0	0	0	1
114	Суурь болон бусад машины оператор, угсрагч	78	45	2	9	22
115	Тамирчин,спортын тоглогч	1	1	0	0	0
116	Тариалан,мал аж ахуй хосолсон фермч	2	2	0	0	0
117	Тариаланч,ногоочин	5	4	0	1	0
118	Телехолбооны инженер	21	20	1	0	0
119	Техник ажилтан, бусад холбогдох мэргэжилтэн	4004	3058	580	296	70
120	Техник мэргэжлийн боловсролын багш	1	0	1	0	0
121	Техникч болон туслах/дэд мэргэжилтэн	111	93	13	3	2
122	Технологи процесс, чанар шалгагч техникч	14	14	0	0	0
123	Тогооч	380	175	29	126	50
124	Тооцооллын ажилтан	13	12	1	0	0
125	Тусгай сонирхол бүхий байгууллагын удирдах албан тушаалтан /улс төр, олон нийтийн, ТББ/	2	1	0	1	0
126	Тусгай хэрэгцээт боловсролын багш	1	0	1	0	0
127	Туслах ажилтан, клерк	185	121	14	48	2
128	Тээвэр,агуулахын ажил	20	20	0	0	0
129	Угсрагч	133	70	41	22	0
130	Удирдах албан тушаалтан, менежер	277	115	65	84	13
131	Удирдлага , байгууллагын задлан шинжээч	1	1	0	0	0
132	Уламжлалт , хавсарга анагаахын мэргэжилтэн	2	0	0	2	0
133	Уламжлалт хавсарга туслах/дэд мэргэжилтэн	15	0	0	15	0
134	Уламжлалт, хавсарга анагаахын мэргэжилтэн	3	1	0	0	2
135	Усан онгоц, агаарын хөлгийн хянагч, техникч	1	0	0	0	1

136	Утас бэлтгэх,томох ,ээрэх машины операторч	1	0	0	0	1
137	Уул уурхайн инженер , металлургич,холбогдох бусад мэргэжилтэн	382	229	88	47	18
138	Уурхай ,карьерийн ажилтан	33	33	0	0	0
139	Уурхай болон эрдэс боловсруулах суурь машины операторч	51	33	9	7	2
140	Уурхай брилга угсралт ,үйлдвэр,тээвэр ,агуулахын ажил	1	0	0	1	0
141	Уурхай металургийн техникч	4	4	0	0	0
142	Уурхайн байцаагч,хянагч	5	1	0	4	0
143	Уурхайн менежер	14	6	4	2	2
144	Уурын хөдөлгүүр,уурын тогооны операторч	2	0	2	0	0
145	Үйлдвэр, уурхай, барилга угсралт, хангамж түгээлтийн менежер	68	58	0	0	10
146	Үйлдвэрийн ажил	11	0	0	11	0
147	Үйлдвэрийн ба бусад мэргэжлийн ажилчид	227	154	37	34	2
148	Үйлдвэрийн менежер	12	1	5	0	6
149	Үйлдвэрлэл, барилга, гар урлал, холбогдох ажил, үйлчилгээний ажилтан	45	30	6	9	0
150	Үйлдвэрлэлийн ажилтан	10	10	0	0	0
151	Үйлчилгээний салбарын ажилчид ба дэлгүүр, зах зээл дээр худалдаа эрхлэгчид	15	4	1	9	1
152	Үр тариа боловсруулах үйлдвэрлэлийн операторч / аппартчин /	3	0	3	0	0
153	Үсчин гоо сайханч ,холбогдох бусад ажилтан	2	0	0	1	1
154	Хамгаалах үйлчилгээний ажилтан	28	28	0	0	0
155	Химийн инженер	14	12	2	0	0
156	Химийн инженерийн техникч	2	2	0	0	0
157	Химич	21	0	17	0	4
158	Хоол тэжээлийн мэргэжилтэн , хоолны арга зүйч	1	0	0	1	0
159	Хоол хүнс бусад төрлийн хүнсний бүтээгдэхүүн үйлдвэрлэх машины операторч	1	0	1	0	0
160	Хөдөө аж ахуй ,аж үйлдвэрийн машин механизмын механикч ,тохируулагч	5	3	2	0	0
161	Хөдөө аж ахуй, ой, загас агнуурын мэргэшсэн ажилтан	12	10	2	0	0
162	Хөдөө аж ахуй, ой, загас агнуурын үйлдвэрлэлийн менежер	3	3	0	0	0
163	Хуванцар бүтээгдэхүүний машины операторч	6	6	0	0	0
164	Хувь хүний үйлчилгээний бусад ажилтан	2	0	1	1	0
165	Худалдаа үйлчилгээний ажилтан	1	0	0	0	1
166	Худалдаа, үйлчилгээний ажилтан	11	0	6	4	1
167	Худалдан авагч	1	0	1	0	0
168	Хүмүүний нөөцийн менежер	15	0	0	15	0
169	Хүнд даацын машин ,автобусны жолооч	75	69	6	0	0
170	Хүнд даацын машин,том тэрэгний жолооч	466	373	40	42	11
171	Хүнд овортой эдлэхүүн зөөгч ,оосорлогч	2	0	0	0	2
172	Хүнс үйлдвэрлэгч ,холбогдох бусад ажил ,мэргэжлийн ажилтан	3	3	0	0	0
173	Хүнс үйлдвэрлэгч,мод боловсруулагч,хувцас бусад хийцийн зүйл хийгч	1	1	0	0	0

174	Хүүхэд асаргааны ажилтан	49	12	1	33	3
175	Хүүхэд асрамжлах ажилтан ,багшийн туслагч	6	5	0	0	1
176	Хүүхэд асрамжлах үйлчилгээний менежер	4	1	1	1	1
177	Хэв цутгагч	153	148	0	0	5
178	Хэрэглэгчдэд үйлчлэх ажилтан	4	4	0	0	0
179	Цахилгаан инженерийн техникч	104	99	5	0	0
180	Цахилгаан төхөөрөмж суурилуулагч,тохируулагч	14	2	1	11	0
181	Цахилгаан төхөөрөмжийн механикч /тохируулагч /	26	10	15	1	0
182	Цахилгаан үйлдвэрлэлийн төхөөрөмжийн операторч	4	4	0	0	0
183	Цахилгаан,цахим техникч	5	0	0	5	0
184	Цахилгааны инженер	115	43	42	16	14
185	Цахим зүйн инженер	5	1	4	0	0
186	Цахим механикч,засварчин /тохируулагч /	1	1	0	0	0
187	Цемент,бусад эрдэс бүтээгдэхүүн үйлдвэрлэлийн машины операторч	76	16	60	0	0
188	Цооног өрөмдөгч ,адилтгах бусад ажилтан	127	112	5	10	0
189	Цэвэрлэгч, туслагч	31	11	1	18	1
190	Цэцэрлэгч,цэцэрлэгт хүрээлэн ,хүлэмжийн тариаланч	6	5	1	0	0
191	Чулуучин ,чулуу зүсэгч ,бутлагч,сийлбэрчин	7	6	0	1	0
192	Шаварчин,засалчин	250	170	13	60	7
193	Шалчин,өнгөлгөөчин	2	0	0	2	0
194	Шатаагч зуух ,ус цэвэрлэх байгууллагын операторч	12	1	3	8	0
195	Шашны мэргэжилтэн /мяндагтан/	5	0	0	5	0
196	Шилчин/шиллэгч	21	21	0	0	0
197	Шинжлэх ухаан, инженерийн мэргэжилтэн	84	84	0	0	0
198	Шувуу аж ахуйн ажилтан	31	4	0	27	0
199	Эмнэлэгийн сувилгааны туслах ажилтан	1	0	1	0	0
200	Эмч	4	0	0	0	4
201	Эмчилгээ ,эмгэг судлалын лабораторийн техникч	1	0	1	0	0
202	Энгийн ажил мэргэжил	9	3	2	1	3
203	Энэ ангилалд ороогүй адилтгах бусад ажил,үйлчилгээний ажилтан	1	0	0	1	0
204	Энэ ангилалд ороогүй барилгын араг бүтээц /яс мод/угсрагч түүнтэй адилтгах бусад ажилтан	78	78	0	0	0
205	Энэ ангилалд ороогүй бусад энгийн ажил,мэргэжил	49	49	0	0	0
206	Энэ ангилалд ороогүй инженер мэргэжилтэн	472	264	169	25	14
207	Энэ ангилалд ороогүй инженерийн ухааны бусад техникч	13	0	0	0	13
208	Энэ ангилалд ороогүй процесс хяналтын техникч	1	1	0	0	0
209	Эрдэнийн чулуу ,үнэт металын ажилтан	5	0	0	0	5
Нийт		17374	11311	2641	2463	959

Хүснэгт 2. Үйлчилгээ үзүүлсэн гадаадын иргэдийг эдийн засгийн үйл ажиллагааны салбараар

№	эдийн засгийн ангилал	нийт	Үйлчилгээ			
			урилга	зөвшөөрөл	сунгалт	хасалт
1	Барилга	7305	5295	888	661	461
2	Боловсрол	87	32	26	12	17
3	Боловсруулах үйлдвэрлэл	873	509	151	115	98
4	Бөөний болон жижиглэн худалдаа; машин, мотоциклийн засвар, үйлчилгээ	1237	588	202	406	41
5	Зочид буудал, байр, сууц болон нийтийн хоолны үйлчилгээ	231	43	19	144	25
6	Мэргэжлийн, шинжлэх ухаан болон техникийн үйл ажиллагаа	1	0	1	0	0
7	Олон улсын байгууллага, суурин төлөөлөгчийн үйл ажиллагаа	240	173	44	8	15
8	Төрийн удирдлага, батлан хамгаалах үйл ажиллагаа, албан журмын нийгмийн хамгаалал	6	0	4	2	0
9	Тээвэр, агуулахын үйл ажиллагаа	494	310	74	100	10
10	Удирдлагын болон дэмжлэг үзүүлэх үйл ажиллагаа	2	0	1	1	0
11	Урлаг, үзвэр, тоглоом наадам	5	4	1	0	0
12	Ус хангамж; сувагжилтын систем, хог хаягдал зайлуулах болон хүрээлэн буй орчныг дахин сэргээх үйл ажиллагаа	10	0	9	0	1
13	Уул уурхай, олборлолт	5318	3491	889	714	224
14	Үйлчилгээний бусад үйл ажиллагаа	229	68	35	93	33
15	Үл хөдлөх хөрөнгийн үйл ажиллагаа	5	3	1	1	0
16	Хөдөө аж ахуй, ойн аж ахуй, загас барилт, ан агнуур	140	73	16	37	14
17	Хүн хөлслөн ажиллуулдаг өрхийн үйл ажиллагаа; өрхийн өөрийн хэрэглээнд зориулан үйлдвэрлэсэн, нэр төрлөөр нь тодорхойлох боломжгүй бүтээгдэхүүн, үйлчилгээ	22	1	5	12	4
18	Хүний эрүүл мэнд, нийгмийн халамжийн үйл ажиллагаа	17	0	5	6	6
19	Цахилгаан, хий, уур, агааржуулалт	1108	681	270	149	8
20	Мэдээлэл, холбоо	41	39	0	1	1
21	Санхүүгийн болон даатгалын үйл ажиллагаа	3	1	0	1	1
нийт		17374	11311	2641	2463	959

Хүснэгт 3. Үйлчилгээ үзүүлсэн гадаад иргэдийг боловсролын түвшингээр

№	Боловсрол	Нийт	Үйлчилгээ			
			Урилга	Зөвшөөрөл	Сунгалт	Хасалт
1	Дипломын болон бакалаврын дээд	2517	1312	593	428	184
2	Тусгай мэргэжлийн дунд	3550	2636	408	405	101
3	Техникийн болон мэргэжлийн	6035	3767	939	1018	311
4	Бүрэн дунд	4893	3347	658	539	349
5	Бүрэн бус дунд (Суурь)	213	152	15	42	4
6	Бага	30	18	0	10	2
7	Магистр, доктор	131	76	28	19	8
8	Боловсролгүй	5	3	0	2	0
Нийт		17374	11311	2641	2463	959

Хүснэгт 4. Үйлчилгээ үзүүлсэн гадаад иргэдийг хүйсээр

№	Хүйс	Нийт	Үйлчилгээ			
			Урилга	Зөвшөөрөл	Сунгалт	Хасалт
1	Эмэгтэй	981	546	170	181	84
2	Эрэгтэй	16393	10765	2471	2282	875
Нийт		17374	11311	2641	2463	959

Хүснэгт 5. Үйлчилгээ үзүүлсэн гадаадын иргэдийг улсаар

№	Улс	Нийт	Үйлчилгээ			
			Урилга	Зөвшөөрөл	Сунгалт	Хасалт
1	Бүгд Найрамдах Бангладеш Ард Улс	335	212	26	89	8
2	Бутаны Хаант Улс	1	0	0	1	0
3	Бүгд Найрамдах Хятад Ард Улс	14024	9396	2268	1591	769
4	Бүгд Найрамдах Энэтхэг Улс	1506	1278	133	38	57
5	Бүгд Найрамдах Индонез Улс	92	6	5	57	24
6	Япон Улс	16	2	4	9	1
7	Бүгд Найрамдах Ардчилсан Лаос Ард Улс	5	0	0	0	5
8	Малайз Улс	2	0	0	2	0
9	Мьянмарын Холбооны Бүгд Найрамдах Улс	6	0	0	6	0
10	Исламын Бүгд Найрамдах Пакистан Улс	4	0	0	4	0
11	Бүгд Найрамдах Филиппин Улс	238	87	48	84	19
12	Бүгд Найрамдах Сингапур Улс	1	0	0	1	0
13	Бүгд Найрамдах Солонгос Улс	82	13	12	45	12
14	Бүгд Найрамдах Ардчилсан Социалист Шри Ланка Улс	4	1	0	3	0
15	БНХАУ-ын Тайвань	1	1	0	0	0
16	Тайландын Хаант Улс	25	6	7	7	5
17	Бүгд Найрамдах Турк Улс	50	3	7	32	8
18	Бүгд Найрамдах Социалист Вьетнам Улс	458	117	59	254	28
19	Бүгд Найрамдах Казахстан Улс	14	12	0	2	0
20	Бүгд Найрамдах Киргиз Улс	4	1	0	3	0
21	Бүгд Найрамдах Тажикистан Улс	18	0	0	18	0
22	Бүгд Найрамдах Узбекистан Улс	14	0	0	13	1
23	Туркменистан Улс	1	1	0	0	0
24	Бүгд Найрамдах Азербайжан Улс	5	1	0	4	0
25	Холбооны Бүгд Найрамдах Ардчилсан Балба Улс	187	87	12	86	2
26	Бүгд Найрамдах Албани Улс	32	0	0	31	1
27	Бүгд Найрамдах Чех Улс	1	0	0	1	0
28	Бүгд Найрамдах Финланд Улс	1	0	0	0	1
29	Бүгд Найрамдах Франц Улс	8	1	6	0	1

30	Холбооны Бүгд Найрамдах Герман Улс /ХБНГУ/	5	3	2	0	0
31	Бүгд Найрамдах Итали Улс	4	1	1	1	1
32	Норвегийн Хаант Улс	2	1	0	1	0
33	Бүгд Найрамдах Польш Улс	2	0	2	0	0
34	Оросын Холбооны Улс	36	4	0	28	4
35	Испанийн Хаант Улс	2	0	1	0	1
36	Шведийн Хаант Улс	1	0	1	0	0
37	Бүгд Найрамдах Беларусь Улс	1	0	0	1	0
38	Бүгд Найрамдах Латви Улс	1	1	0	0	0
39	Их Британи Умард Ирландын Нэгдсэн Хаант Улс	7	3	1	2	1
40	Нидерландын Хаант Улс	4	2	0	1	1
41	Бүгд Найрамдах Серби Улс	2	1	1	0	0
42	Канад Улс	16	11	2	2	1
43	Бүгд Найрамдах Куба Улс	1	0	1	0	0
44	Америкийн Нэгдсэн Улс	61	27	26	6	2
45	Олон үндэстний Боливи Улс	1	0	1	0	0
46	Холбооны Бүгд Найрамдах Бразил Улс	1	0	0	0	1
47	Бүгд Найрамдах Колумби Улс	1	0	0	1	0
48	Бүгд Найрамдах Перу Улс	1	1	0	0	0
49	Арабын Бүгд Найрамдах Египет Улс	3	0	0	3	0
50	Бүгд Найрамдах Кени Улс	1	0	0	1	0
51	Мароккогийн Хаант Улс	27	0	2	25	0
52	Холбооны Бүгд Найрамдах Нигери Улс	1	0	1	0	0
53	Өмнөд Африкийн Бүгд Найрамдах Улс	6	3	2	0	1
54	Свейцланд	1	0	1	0	0
55	Бүгд Найрамдах Замби Улс	2	1	0	1	0
56	Австралийн Холбооны Улс	21	9	8	0	4
57	Шинэ Зеланд Улс	20	18	1	1	0
58	Косово Улс	8	0	0	8	0
Нийт		17374	11311	2641	2463	959

Хүснэгт 6. Үйлчилгээ үзүүлсэн гадаад иргэд, байгууллагын төрөл

№	Байгууллагын төрөл	Нийт	Үйлчилгээ			
			Урилга	Зөвшөөрөл	Сунгалт	Хасалт
1	Хязгаарлагдмал Хариуцлагатай Компани	8920	238	5	1402	516
2	Улсын Үйлдвэрийн Газар	40	12	2	22	4
3	Хувьцаат Компани	44	28	6	10	0
4	Боловсрол, Шинжлэх Ухааны Байгууллага	47	11	14	9	13
5	Олон улсын байгууллага	35	8	20	1	6
6	Гадаадын хөрөнгө оруулалттай Компани	7560	4998	1285	924	353

7	Нөхөрлөл	7	0	0	7	0
8	Хоршоо	1	0	0	1	0
9	Олон Нийтийн Байгууллага	1	1	0	0	0
10	Шашны Байгууллага	29	1	2	26	0
11	Төрийн бус байгууллага	58	26	28	2	1
12	Гадаадын байгууллагын төлөөлөгчийн газар	583	424	40	54	65
13	Бусад	35	21	12	2	0
14	Төрийн байгууллага	13	2	7	3	1
15	Орон нутгийн өмчит аж ахуйн тооцоотой үйлдвэрийн газар	1	0	1	0	0
Нийт		17374	11311	2641	2463	959

Хөдөлмөр эрхлэж буй гадаадын иргэдийн талаар:

Монгол Улсад 2026 оны 03 дугаар сарын 31-ны байдлаар нийт 104 орны 11.814 гадаад иргэн хөдөлмөр эрхлэх зөвшөөрлийн дагуу /идэвхитэй/ хөдөлмөр эрхэлж байна. Үүнд:

Хүснэгт 7. Идэвхитэй байгаа гадаадын иргэдийг улсаар нь авч үзвэл:

№	Улс	Хөдөлмөр эрхлэж буй гадаад иргэдийн тоо	Эзлэх хувь
1	Маврики	2	0%
2	Афганистан	1	0%
3	Бангладеш	324	3%
4	Бутан	1	0%
5	БНХАУ	7036	60%
6	Энэтхэг	819	7%
7	Индонез	83	1%
8	Иран	4	0%
9	Израил	3	0%
10	Япон	78	1%
11	Йордан	1	0%
12	Ливан	1	0%
13	Малайз	9	0%
14	Мьянмар	7	0%
15	Пакистан	29	0%
16	Филиппин	677	6%
17	Сингапур	7	0%
18	БНСУ	284	2%
19	Шри Ланка	4	0%
20	Сири	9	0%
21	Тайвань	5	0%
22	Тайланд	39	0%
23	БНТУ	119	1%
24	БНСВУ	529	4%
25	Казахстан	23	0%
26	Киргиз	16	0%
27	Тажикистан	19	0%
28	Узбекистан	16	0%
29	Туркменистан	14	0%
30	Гүрж	1	0%
31	Азербайжан	8	0%
32	Армени	4	0%
33	Балба	270	2%
34	Албани	34	0%
35	Австри	1	0%

36	Бельги	1	0%
37	Болгар	1	0%
38	Чех	3	0%
39	Дани	1	0%
40	Финланд	10	0%
41	Франц	44	0%
42	Герман	17	0%
43	Грек	5	0%
44	Унгар	2	0%
45	Ирланд	10	0%
46	Итали	9	0%
47	Норвег	11	0%
48	Польш	10	0%
49	Португал	2	0%
50	Румын	3	0%
51	ОХУ	327	3%
52	Испани	7	0%
53	Швед	4	0%
54	Украин	13	0%
55	Беларусь	2	0%
56	Латви	2	0%
57	Литва	1	0%
58	Швейцар	5	0%
59	Их Британи	74	1%
60	Словени	2	0%
61	Нидерланд	8	0%
62	Зүүн Тимор	1	0%
63	Серби	10	0%
64	Канад	43	0%
65	Коста-Рика	1	0%
66	Куба	5	0%
67	Ямайка	2	0%
68	Мексик	2	0%
69	Тринидад ба Табаго	1	0%
70	АНУ	286	2%
71	Аргентин	2	0%
72	Боливи	3	0%
73	Бразил	7	0%
74	Колумби	5	0%
75	Эквадор	2	0%
76	Парагвай	1	0%
77	Перу	3	0%
78	Венесуэл	2	0%
79	Алжир	1	0%
80	Ботсван	3	0%
81	Бурунди	1	0%
82	Камерун	2	0%
83	Конго	2	0%
84	Египет	34	0%
85	Этиоп	1	0%
86	Гана	5	0%
87	Кени	15	0%
88	Ливи	1	0%
89	Марокко	28	0%
90	Мозамбик	1	0%
91	Нигери	18	0%
92	Өмнөд Африк	89	1%
93	Свейзланд	1	0%

94	Танзани	5	0%
95	Тунис	1	0%
96	Уганда	4	0%
97	Замби	4	0%
98	Зимбабве	6	0%
99	Ардчилсан Конго	1	0%
100	Австрали	112	1%
101	Фижи	25	0%
102	Шинэ Зеланд	17	0%
103	Шинэ Гвиней	1	0%
104	Косово	9	0%
Нийт дүн		11814	100%

Хүснэгт 8. Хөдөлмөр эрхлэж буй гадаадын иргэд, эдийн засгийн үйл ажиллагааны салбарын ангиллаар

№	эдийн засгийн ангилал	хөдөлмөр эрхлэж буй гадаад иргэдийн тоо	эзлэх хувь
1	Хөдөө аж ахуй, ойн аж ахуй, загас барилт, ан агнуур	83	1%
2	Уул уурхай, олборлолт	4335	37%
3	Боловсруулах үйлдвэрлэл	508	4%
4	Цахилгаан, хий, уур, агааржуулалт	609	5%
5	Ус хангамж; сувагжилтын систем, хог хаягдал зайлуулах болон хүрээлэн буй орчныг дахин сэргээх үйл ажиллагаа	9	0%
6	Барилга	2005	15%
7	Бөөний болон жижиглэн худалдаа; машин, мотоциклийн засвар, үйлчилгээ	1220	10%
8	Тээвэр, агуулахын үйл ажиллагаа	547	5%
9	Зочид буудал, байр, сууц болон нийтийн хоолны үйлчилгээ	315	3%
10	Мэдээлэл, холбоо	46	0%
11	Санхүүгийн болон даатгалын үйл ажиллагаа	10	0%
12	Үл хөдлөх хөрөнгийн үйл ажиллагаа	6	0%
13	Мэргэжлийн, шинжлэх ухаан болон техникийн үйл ажиллагаа	11	0%
14	Удирдлагын болон дэмжлэг үзүүлэх үйл ажиллагаа	15	0%
15	Төрийн удирдлага, батлан хамгаалах үйл ажиллагаа, албан журмын нийгмийн хамгаалал	28	0%
16	Боловсрол	1389	12%
17	Хүний эрүүл мэнд, нийгмийн халамжийн үйл ажиллагаа	60	1%
18	Урлаг, үзвэр, тоглоом наадам	24	0%
19	Үйлчилгээний бусад үйл ажиллагаа	240	2%
20	Хүн хөлслөн ажиллуулдаг өрхийн үйл ажиллагаа; өрхийн өөрийн хэрэглээнд зориулан үйлдвэрлэсэн, нэр төрлөөр нь тодорхойлох боломжгүй бүтээгдэхүүн, үйлчилгээ	45	0%
21	Олон улсын байгууллага, суурин төлөөлөгчийн үйл ажиллагаа	309	3%
НИЙТ ДҮН		11814	100%

Монгол Улсад хөдөлмөр эрхлэж буй гадаадын иргэдийг байршлаар нь авч үзвэл 56.52% хувь буюу 6677 иргэн нь хөдөө орон нутагт, 43.48% хувь буюу 5137 иргэн Улаанбаатар хотод ажил, хөдөлмөр эрхэлж байгаа бол тэдгээрийн 85.63% хувь буюу 10116 нь эрэгтэй, 14.47% хувь буюу 1,698 нь эмэгтэй иргэд байна.

Хүснэгт 9. Хөдөлмөр эрхлэж буй гадаад иргэд хүйс болон байршлаар

Аймаг хот	Хөдөлмөр эрхлэж буй гадаад иргэдийн тоо		
	Нийт	Эрэгтэй	Эмэгтэй
Хангайн бүс	288	201	87
Архангай	14	9	5
Баянхонгор	24	23	1
Булган	10	8	2
Орхон	211	139	72
Өвөрхангай	14	10	4
Хөвсгөл	15	12	3
Баруун бүс	208	184	24
Баян-Өлгий	32	29	3
Говь-Алтай	6	4	2
Завхан	43	38	5
Увс	5	3	2
Ховд	122	110	12
Төвийн бүс	4932	4730	202
Говьсүмбэр	32	27	5
Дархан-Уул	137	100	37
Дорноговь	1509	1476	33
Дундговь	104	103	1
Өмнөговь	2094	2019	75
Сэлэнгэ	273	257	16
Төв	783	748	35
Зүүн бүс	1247	1196	51
Дорнод	589	574	15
Сүхбаатар	353	334	19
Хэнтий	305	288	17
Улаанбаатар	5137	3803	1334
Багануур	99	87	12
Багахангай	45	43	2
Баянгол	663	517	146
Баянзүрх	1291	912	379
Налайх	133	111	22
Сонгинохайрхан	490	440	50
Сүхбаатар	863	634	229
Хан-Уул	1381	924	457
Чингэлтэй	174	137	37
Нийт	11814	10116	1698

Хөдөлмөр, халамжийн үйлчилгээний ерөнхий газар
2026.03.31

НИЙГМИЙН ДААТГАЛЫН САНГИЙН ОРЛОГО, ЗАРЛАГЫН 3 ДУГААР САРЫН МЭДЭЭ

Б.Үндсэн хэсэг						МЯН.ТӨГ
ҮЗҮҮЛЭЛТ	МД	Төлөвлөгөө	Гүйцэтгэл	Зөрүү	Хувь	
А	Б	1	2	3	4	
ТЭТГЭВРИЙН ДААТГАЛЫН САН	1	x	x	x	x	
ОРЛОГО мөр2=мөр(3+5+6+7+8+9+10)	2	1,012,801,876.2	1,118,238,455.9	-	105,436,579.7	110.4
Ажил олгогчоос төлөх шимтгэл	3	500,766,434.4	556,349,917.7	-	55,583,483.3	111.1
Төсөвт байгууллагаас төлөх шимтгэл	4				-	
Даатгуулагчаас төлөх шимтгэл	5	454,253,957.7	497,720,582.2	-	43,466,624.5	109.6
Сайн дурын даатгуулагчаас төлөх шимтгэл	6	40,324,337.7	39,892,324.6		432,013.1	98.9
Гадаад улсад хөдөлмөрийн гэрээгээр ажиллаж байгаа иргэдийн шимтгэл	7	747,574.2	324,612.4		422,961.8	43.4
Төрөөс төлөх нийгмийн даатгалын шимтгэл	8	11,923,969.4	11,923,969.4		-	100.0
Нийгмийн даатгалын сангаас төлөх шимтгэл	9	2,394,198.1	1,247,058.3		1,147,139.8	52.1
Бусад орлого	10	2,391,404.7	10,779,991.4	-	8,388,586.7	450.8
ЗАРЛАГА мөр11=мөр(12+18)	11	1,481,845,665.0	1,498,692,865.9	-	16,847,200.9	101.1
Өндөр насны тэтгэвэр	12	1,207,420,518.7	1,213,762,006.6	-	6,341,487.9	100.5
Хөдөлмөрийн чадвар алдсаны тэтгэвэр	13	123,820,764.8	126,484,376.9	-	2,663,612.1	102.2
Тэжээгчээ алдсаны тэтгэвэр	14	41,200,213.5	45,042,057.4	-	3,841,843.9	109.3
Цэргийн алба хаагчийн тэтгэвэр	15	109,044,794.8	113,210,194.1	-	4,165,399.3	103.8
Тэтгэвэр олголтын банкны үйлчилгээний хөлс	16	157,130.9	77,656.9		79,474.0	49.4
Олон нийтийн хяналтын зөвлөлийн зардал	17	8,957.4	-		8,957.4	-
Ажил олгогч, даатгуулагч, олон нийтэд чиглэсэн сурталчилгаа, зөвлөн туслах үйлчилгээний зардал	18	193,284.9	116,574.0		76,710.9	60.3
ЭРГЭН ТӨЛӨГДӨХ ЗЭЭЛ	19				-	
УЛСЫН ТӨСВӨӨС ОЛГОХ ХӨРӨНГӨ	20	521,285,236.8	521,285,236.8		-	100.0
ТЭТГЭМЖИЙН ДААТГАЛЫН САН	21	x	x	x	x	
ОРЛОГО мөр22=мөр(23+25+26+27+28+29+30)	22	122,851,375.4	128,330,003.1	-	5,478,627.7	104.5
Ажил олгогчоос төлөх шимтгэл	23	58,972,167.00	66,141,455.93	-	7,169,288.9	112.2
Төсөвт байгууллагаас төлөх шимтгэл	24				-	
Даатгуулагчаас төлөх шимтгэл	25	42,753,313.50	47,392,754.07	-	4,639,440.6	110.9
Сайн дурын даатгуулагчаас төлөх шимтгэл	26	3,506,463.30	4,139,404.69	-	632,941.4	118.1
Гадаад улсад хөдөлмөрийн гэрээгээр ажиллаж байгаа иргэдийн шимтгэл	27	16,181.10	-		16,181.1	-
Төрөөс төлөх нийгмийн даатгалын шимтгэл	28	147,635.0	147,635.0		-	100.0
Нийгмийн даатгалын сангаас төлөх шимтгэл	29	155,265.7	75,826.0		79,439.7	48.8
Бусад орлого	30	17,300,349.8	10,432,927.4		6,867,422.4	60.3
ЗАРЛАГА мөр31=мөр(32+37)	31	102,620,177.1	90,959,748.0	-	11,660,429.1	88.6
Хөдөлмөрийн чадвар түр алдсаны тэтгэмж	32	16,797,698.1	12,022,941.3		4,774,756.8	71.6
Жирэмсний болон амаржсаны тэтгэмж	33	70,467,356.4	67,429,988.4		3,037,368.0	95.7
Нас барсан даатгуулагчийн гэр бүлийн гишүүнд олгох тэтгэмж	34	13,386,796.5	10,550,500.0		2,836,296.5	78.8
Эхийн хүүхэд асрах чөлөөтэй хугацааны тэтгэмжийн сангаас төлөх шимтгэл	35	1,940,817.6	940,768.3		1,000,049.3	48.5
Олон нийтийн хяналтын зөвлөлийн зардал	36	1,224.6	-		1,224.6	-
Ажил олгогч, даатгуулагч, олон нийтэд чиглэсэн сурталчилгаа, зөвлөн туслах үйлчилгээ	37	26,283.9	15,550.1		10,733.8	59.2
ЭРГЭН ТӨЛӨГДӨХ ЗЭЭЛ	38				-	
УЛСЫН ТӨСВӨӨС ОЛГОХ ХӨРӨНГӨ	39				-	
ҮОМШӨ-НИЙ ДААТГАЛЫН САН	40	x	x	x	x	
ОРЛОГО мөр41=мөр(42+44+45+46)	41	100,037,450.0	92,084,467.0	-	7,952,983.0	92.0
Ажил олгогчоос төлөх шимтгэл	42	62,438,171.6	69,824,705.4	-	7,386,533.8	111.8
Төсөвт байгууллагаас төлөх шимтгэл	43				-	
Сайн дурын даатгуулагчийн төлөх шимтгэл	44	3,506,463.3	4,293,384.3	-	786,921.0	122.4
Гадаад улсад хөдөлмөрийн гэрээгээр ажиллаж байгаа иргэдийн шимтгэл	45	16,181.1	-		16,181.1	-
Бусад орлого	46	34,076,634.0	17,966,377.3		16,110,256.7	52.7
ЗАРЛАГА мөр47=мөр(48+59)	47	18,232,997.5	12,825,651.9	-	5,407,345.6	70.3
Хөдөлмөрийн чадвар алдсаны тэтгэвэр	48	10,400,999.7	9,818,655.0		582,344.8	94.4
Тэжээгчээ алдсаны тэтгэвэр	49	1,457,912.1	1,666,194.6	-	208,282.5	114.3
Хөдөлмөрийн чадвар түр алдсаны тэтгэмж	50	555,115.5	790,041.6	-	234,926.1	142.3
Нас барсан даатгуулагчийн гэр бүлийн гишүүнд олгох тэтгэмж	51	203,522.5	18,000.0		185,522.5	8.8
Хөдөлмөрийн чадварыг нөхөн сэргээхтэй холбогдсон протез, ортопедийн зардлын төлбөр	52	153,314.8	-		153,314.8	-
Сэргээн засах болон сувиллын тусламж, үйлчилгээний зардлын төлбөр	53	670,055.2	109,830.0		560,225.2	16.4
Сэргээн засах төв болон сувилалд ирэх, буцах унааны зардлын төлбөр	54	48,550.0	1,684.2		46,865.8	3.5
Хөдөлмөрийн чадвар алдсаны тэтгэвэр авагчийн тэтгэврийн даатгалын шимтгэлийн төлбөр	55	608,646.2	405,232.7		203,413.5	
ҮОМШӨ-өөс урьдчилан сэргийлэх арга хэмжээний зардлын төлбөр	56	4,105,609.7	-		4,105,609.7	-
Тэтгэвэр олголтын банкны үйлчилгээний хөлс	57	1,500.00	490.65		1,009.4	32.7
Олон нийтийн хяналтын зөвлөлийн зардал	58	1,241.10	-		1,241.1	-

Ажил олгогч, даатгуулагч, олон нийтэд чиглэсэн сурталчилгаа, зөвлөн туслах үйлчилгээ	59	26,530.70	15,523.22	11,007.5	58.5
ЭРГЭН ТӨЛӨГДӨХ ЗЭЭЛ	60			-	
УЛСЫН ТӨСВӨӨС ОЛГОХ ХӨРӨНГӨ	61	1,735,691.5	1,735,691.5	-	100.0
АЖИЛГҮЙДЛИЙН ДААТГАЛЫН САН	62	x	x	x	x
ОРЛОГО мөр63=мөр(64+66+67)	63	38,483,832.7	42,176,904.7	- 3,693,072.0	109.6
Ажил олгогчоос төлөх шимтгэл	64	28,325,611.4	30,130,616.8	- 1,805,005.4	106.4
Төсөвт байгууллагаас төлөх шимтгэл	65			-	
Даатгуулагчаас төлөх шимтгэл	66	10,153,911.9	10,911,573.0	- 757,661.1	107.5
Бусад орлого	67	4,309.4	1,134,714.8	- 1,130,405.4	26,331.2
ЗАРЛАГА мөр68=мөр(69+71)	68	93,590,184.2	89,663,645.0	- 3,926,539.2	95.8
Ажилгүйдлийн тэтгэмж	69	93,584,623.3	89,660,483.6	- 3,924,139.7	95.8
Олон нийтийн хяналтын зөвлөлийн зардал	70	247.5	-	247.5	-
Ажил олгогч, даатгуулагч, олон нийтэд чиглэсэн сурталчилгаа, зөвлөн туслах үйлчилгээ	71	5,313.4	3,161.3	2,152.1	59.5
ЭРГЭН ТӨЛӨГДӨХ ЗЭЭЛ	72			-	
УЛСЫН ТӨСВӨӨС ОЛГОХ ХӨРӨНГӨ	73			-	
НИЙГМИЙН ДААТГАЛЫН САН	74	x	x	x	x
НИЙТ ОРЛОГО мөр75=мөр(76+80)	75	1,797,195,462.6	1,903,850,759.1	- 106,655,296.5	105.9
Тэтгэврийн даатгалын сан мөр76=мөр2	76	1,012,801,876.2	1,118,238,455.9	- 105,436,579.7	110.4
Тэтгэмжийн даатгалын сан мөр77=мөр22	77	122,851,375.4	128,330,003.1	- 5,478,627.7	104.5
ҮОМШӨ-ний даатгалын сан мөр78=мөр41	78	100,037,450.0	92,084,467.0	- 7,952,983.0	92.0
Ажилгүйдлийн даатгалын сан мөр79=мөр63	79	38,483,832.7	42,176,904.7	- 3,693,072.0	109.6
Улсын төсвөөс олгох хөрөнгө мөр80=мөр(20+39+61+73)	80	523,020,928.3	523,020,928.3	-	100.0
НИЙТ ЗАРЛАГА мөр81=мөр(82+87)	81	1,696,289,023.8	1,692,141,910.8	- 4,147,113.0	99.8
Тэтгэврийн даатгалын сан мөр82=мөр(12+16)	82	1,481,643,422.7	1,498,576,291.9	- 16,932,869.2	101.1
Тэтгэмжийн даатгалын сан мөр83=мөр(32+35)	83	102,592,668.6	90,944,198.0	- 11,648,470.6	88.6
ҮОМШӨ-ний даатгалын сан мөр84=мөр(48+57)	84	18,205,225.7	12,810,128.6	- 5,395,097.1	70.4
Ажилгүйдлийн даатгалын сан мөр85=мөр69	85	93,584,623.3	89,660,483.6	- 3,924,139.7	95.8
Олон нийтийн хяналтын зөвлөлийн зардал мөр86=мөр(17+36+58+70)	86	11,670.6	-	11,670.6	-
Ажил олгогч, даатгуулагч, олон нийтэд чиглэсэн сурталчилгаа, зөвлөн туслах үйлчилгээ мөр87=мөр(18+37+59+71)	87	251,412.9	150,808.6	100,604.3	60.0
НИЙТ ЭРГЭН ТӨЛӨГДӨХ ЗЭЭЛ мөр88=мөр(19+38+60+72)	88	-	-	-	

НИЙГМИЙН ДААТГАЛЫН САНГИЙН МӨНГӨН ХӨРӨНГИЙН ҮЛДЭГДЛИЙН 3 ДУГААР САРЫН МЭДЭЭ

Б.Үндсэн хэсэг

мян.төг

ҮЗҮҮЛЭЛТ	МД	Эхний үлдэгдэл	Эцсийн үлдэгдэл
А	Б	1	2
Дүн мөр1=мөр(2+8)	1	2,255,832,521.2	2,266,092,891.2
Төвлөрсөн харилцах	2	55,909,742.5	278,290,600.14
Тэтгэврийн даатгалын сан	3	812,125,305.7	775,899,537.96
Тэтгэврийн нөөц сан	4	87,381,657.3	30,610,570.44
Тэтгэмжийн даатгалын сан	5	510,495,644.7	431,467,000.71
ҮОМШӨ-ний даатгалын сан	6	787,063,007.2	747,315,908.16
Эрүүл мэндийн харилцах	7	2,607.0	-
Ажилгүйдлийн даатгалын сан	8	2,854,556.8	2,509,273.74

НИЙГМИЙН ДААТГАЛЫН ХАМРАГДАЛТ, ТЭТГЭВЭР, ТЭТГЭМЖ АВАГЧИЙН МЭДЭЭ

Б. Үндсэн хэсэг

Үзүүлэлт	МД	Гүйцэтгэл
А	Б	1
Аж ахуйн нэгж, байгууллага	1	х
Аж ахуйн нэгж, байгууллагын тоо	2	57,615
Даатгуулагчийн тоо	3	892,007
Цалингийн сан	4	7,220,299,003,215.8
Төсөвт байгууллага	5	х
Төсөвт байгууллагын тоо	6	
Даатгуулагчийн тоо	7	
Цалингийн сан	8	
Цэрэг, цагдаагийн байгууллагын цалингийн сан	9	
Сайн дурын даатгуулагчийн тоо <i>мөр10=мөр(11+14)</i>	10	123,113
Малчин	11	47,403
Гурав хүртэлх насны хүүхдээ асарч байгаа эх	12	9,995
Хөгжлийн бэрхшээлтэй хүүхдээ асарч байгаа эх/эцэг	13	3,058
Бусад	14	62,657
Шимтгэл тооцсон цалингийн сан	15	310,810,217,770.9
Тэтгэврийн даатгалын сангаас тэтгэвэр авагчдын тоо <i>мөр16=мөр(17+20)</i>	16	525,090
Өндөр насны тэтгэвэр	17	422,312
Хөдөлмөрийн чадвар алдсаны тэтгэвэр	18	59,248
Тэжээгчээ алдсаны тэтгэвэр	19	20,422
Цэргийн алба хаагчийн тэтгэвэр	20	23,108
Тэтгэмжийн даатгалын сангаас тэтгэмж авагчдын тоо <i>мөр21=мөр(22+24)</i>	21	37,371
Хөдөлмөрийн чадвар түр алдсаны тэтгэмж	22	21,043
Жирэмсний болон амаржсаны тэтгэмж	23	12,777
Нас барсан даатгуулагчийн гэр бүлийн гишүүнд олгох тэтгэмж	24	3,551
ҮОМШӨ-ний даатгалын сангаас тэтгэвэр, тэтгэмж, төлбөр авагчдын тоо <i>мөр25=мөр(26+30)</i>	25	3,806
Хөдөлмөрийн чадвар алдсаны тэтгэвэр	26	2,828
Тэжээгчээ алдсаны тэтгэвэр	27	465
Хөдөлмөрийн чадвар түр алдсаны тэтгэмж	28	420
Нас барсан даатгуулагчийн гэр бүлийн гишүүнд олгох тэтгэмж	29	6
Эрүүл мэндийн нөхөн сэргээлтийн зардлын төлбөр <i>мөр30=мөр(31+33)</i>	30	87
Протез, ортопедийн	31	-
Сэргээн засах, сувиллын	32	70
Сэргээн засах, сувилалд ирэх, буцах унааны	33	17
Ажилгүйдлийн даатгалын сангаас тэтгэмж авагчдын тоо <i>мөр34=мөр35</i>	34	16,009
Ажилгүйдлийн тэтгэмж	35	16,009

НИЙГМИЙН ХАЛАМЖИЙН ТЭТГЭВЭР, ТЭТГЭМЖ, ХӨНГӨЛӨЛТ ТУСЛАМЖИЙН ҮЙЛЧИЛГЭЭНД ХАМРАГДАГЧДЫН 2026 ОНЫ 03 САРЫН МЭДЭЭ

Б.Үндсэн мэдээлэл

Тэтгэвэр, тэтгэмжийн төрөл	МД	Тайлант хугацааны эхэнд байсан хүний тоо	Тайлант хугацаанд хасагдсан хүний тоо	Олголт буцсан хүний тоо	Тайлант хугацаанд нэмэгдсэн хүний тоо	Олголт хийгдсэн хүний тоо	Зарцуулсан зардал мян.төг
А	Б	1	2	3	4	5	6
Бүгд мөр (1)=мөр(2+24+25+26+27+28+29+34+35)	1	2,073,424	493,137	2,597	566,638	2,144,328	676,399,475.9
Нийгмийн халамжийн тэтгэвэр, тэтгэмж, үйлчилгээ мөр(2)=мөр(3+9+19+22)	2	173,096	7,284	145	54,473	220,140	177,761,776.7
Нийгмийн халамжийн тэтгэвэр	3	59,278	659	18	1,485	60,086	82,231,975.9
Ахмад настны тэтгэвэр	4	7,843	23	-	213	8,033	10,140,387.8
Хөгжлийн бэрхшээлтэй иргэний тэтгэвэр	5	35,611	482	15	962	36,076	50,401,889.8
16 насанд хүрсэн одой иргэний тэтгэвэр	6	113	1	-	2	114	162,133.8
Тэжээгч нь нас барсан 18 хүртэлх насны хүүхэд	7	15,690	153	3	308	15,842	21,500,819.4
Өрх толгойлсон эх, эцгийн тэтгэвэр	8	21	-	-	-	21	26,745.1
Нийгмийн халамжийн тэтгэмж мөр (9)=мөр (10+18)	9	90,223	3,462	127	52,988	139,622	94,670,308.8
Асаргааны тэтгэмж мөр(10)=мөр(11+14)	10	69,215	1,610	32	3,505	71,078	70,904,737.8
Бүтэн өнчин хүүхдийг үрчилж авсан болон эрсдэлт нөхцөлд байгаа хүүхдийг асран хамгаалж, харгалзан дэмжиж байгаа иргэний	11	1,926	35	1	72	1,962	2,447,313.5
Гэр бүлийн тухай хуулийн 25.5-д заасан болон хүчирхийллийн улмаас сэтгэл санааны болон бие махбодын хохирол хүлээж хамгаалалт шаардлагатай болсон хүүхдийг асран хамгаалж, харгалзан дэмжиж байгаа иргэний	12	168	4	-	6	170	206,934.3
Тэжээн тэтгэх хүүхэдгүй, ганц бие ахмад настан болон хөгжлийн бэрхшээлтэй ганц бие иргэнийг гэр бүлдээ авч асрамжилж байгаа иргэний	13	202	2	-	11	211	199,588.5
Эмнэлгийн хяналтад байдаг, байнгын асаргаа шаардлагатай ахмад настан болон хөгжлийн бэрхшээлтэй хүүхэд ба иргэнийг асарч байгаа иргэний мөр(14)=мөр(15+17)	14	66,919	1,569	31	3,416	68,735	68,050,901.4
Байнгын асаргаа шаардлагатай хөгжлийн бэрхшээлтэй иргэнийг асарч байгаа	15	15,118	334	9	738	15,513	14,725,665.7
Байнгын асаргаа шаардлагатай хөгжлийн бэрхшээлтэй хүүхдийг асарч байгаа	16	14,121	268	5	558	14,406	16,574,637.4
Байнгын асаргаа шаардлагатай ахмад настныг асарч байгаа	17	37,680	967	17	2,120	38,816	36,750,598.3
Онцгой тохиолдлын болон амьжиргааг дэмжих мөнгөн тэтгэмж	18	21,008	1,852	95	49,483	68,544	23,765,571.0
Нийгмийн халамжийн үйлчилгээ мөр(19)=мөр(20+21)	19	-	-	-	-	-	-
Олон нийтийн оролцоонд түшиглэсэн халамжийн үйлчилгээ	20	-	-	-	-	-	-
Төрөлжсөн асрамжийн үйлчилгээ	21	-	-	-	-	-	-
Нийгмийн хөгжлийн үйлчилгээ мөр(22)=мөр(23)	22	23,595	3,163	-	-	20,432	859,492.0
Хүнс тэжээлийн дэмжлэг үзүүлэх үйлчилгээ ¹	23	23,595	3,163	-	-	20,432	859,492.0
Эхийн алдар одонгийн мөнгөн урамшуулал	24	264,887	264,912	71	265,335	265,239	65,006,955.0
Хүүхдийн мөнгөн тэтгэмж*	25	1,285,682	4,920	2,018	6,946	1,285,690	386,948,500.0

Тэтгэвэр, тэтгэмжийн төрөл	МД	Тайлант хугацааны эхэнд байсан хүний тоо	Тайлант хугацаанд хасагдсан хүний тоо	Олголт буцсан хүний тоо	Тайлант хугацаанд нэмэгдсэн хүний тоо	Олголт хийгдсэн хүний тоо	Зарцуулсан зардал мян.төг
А	Б	1	2	3	4	5	6
Ахмад настанд үзүүлсэн тусламж, хөнгөлөлт	26	8,313	4,176	29	9,537	13,645	3,346,313.4
Алдар цолтон ахмад настанд үзүүлсэн нэмэгдэл, хөнгөлөлт	27	380	228	-	276	428	109,378.8
Хөгжлийн бэрхшээлтэй иргэнд үзүүлсэн тусламж, хөнгөлөлт	28	6,675	1,112	35	2,071	7,599	2,155,612.3
Эх, олон хүүхэдтэй өрх толгойлсон эх, эцгийн тэтгэмж мөр(29)=мөр(30÷33)	29	131,274	7,740	206	24,255	147,583	24,123,203.8
0-3 хүртэлх насны хүүхэд асарсны тэтгэмж	30	111,302	3,534	76	8,214	115,906	15,913,372.2
Жирэмсэн эхийн тэтгэмж	31	19,641	4,079	125	8,462	23,899	1,967,843.2
Ихэр хүүхдийн тэтгэмж	32	97	49	-	102	150	321,000.0
Гурав болон түүнээс дээш хүүхэдтэй өрх толгойлсон эх, эцгийн тэтгэмж	33	234	78	5	7,477	7,628	5,920,988.4
Насны хишиг	34	203,117	202,765	93	203,374	203,633	16,417,620.0
Цаатан иргэний тэтгэмж	35	-	-	-	371	371	530,116.0